



Junio 2022

Economía

- El **Índice Mensual de Actividad Económica se expandió 4.8%** de manera interanual en mayo de 2022.
- El **medio circulante (M1)** de la economía presenta un crecimiento interanual de 15.5% para junio.
- La **liquidez** en la economía disminuyó con respecto a mayo un **14%** durante el mes de junio de 2022.
- El tipo de cambio agentes venta al cierre de junio alcanzó los **RD\$54.9 por dólar**, consistente con una **apreciación acumulada de 4.8%**.

Para mayo de 2022, el **Índice Mensual de Actividad Económica (IMAE)** registró un **crecimiento interanual de 4.8%**, contribuyendo con un crecimiento promedio de **5.6%** durante **enero-mayo**. Entre los sectores que destacaron por un mayor crecimiento en su valor agregado en mayo: **hoteles, bares y restaurantes (35%)**; **otras actividades de servicio (10.9%)**; **salud (9.4%)**; y **transporte y almacenamiento (8.3%)**.

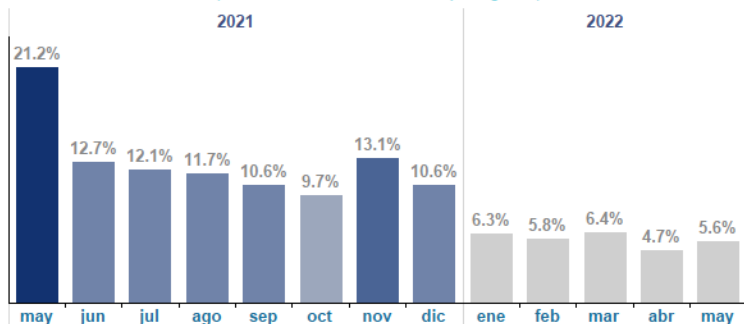
Destacando el crecimiento interanual del sector hoteles, bares y restaurantes en un 35% para el cierre de mayo de 2022, este se ve explicado por un aumento de la **llegada de pasajeros no residentes al país en un 102%** en los primeros cinco meses del año. Representando una vez más la recuperación del sector turismo luego de la pandemia.

Por su parte, el circulante total de la economía y los depósitos a la vista (medido por el M1), luego de presentar en mayo el menor crecimiento en tres años (13.9%), en junio presenta un crecimiento interanual de 15.5%.

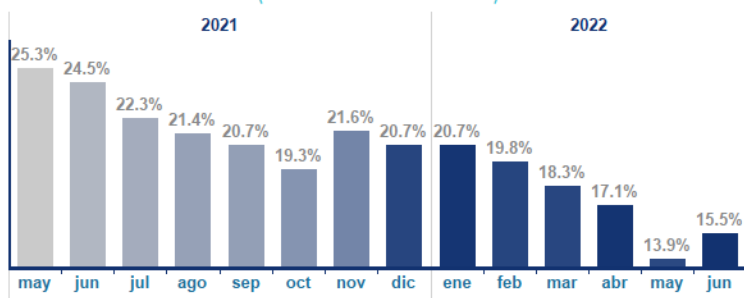
En cambio, la liquidez del mercado (medida a través del promedio diario de los depósitos remunerados de la banca), aunque aumentó en mayo, refleja una disminución en junio de RD\$7,372 MM, alcanzando **RD\$45,656 MM**, una liquidez **61% menor** en comparación con diciembre de 2021 (máximo RD\$117,126 millones). De igual manera, las reservas internacionales netas mantienen ritmo de caída desde el máximo histórico alcanzado en marzo (US\$14,558 MM), cerrando junio con un nivel de **US\$14,122 MM**, aunque equivalente a un aumento de **15%** con respecto a diciembre de 2021.

Los altos niveles de precios en Estados Unidos y el temor a una recesión se reflejan una vez más en una apreciación acumulada del peso dominicano frente al dólar estadounidense desde inicios de año, cerrando con un **4.8%** equivalente a **RD\$54.9 por US\$1**, para la última semana de junio.

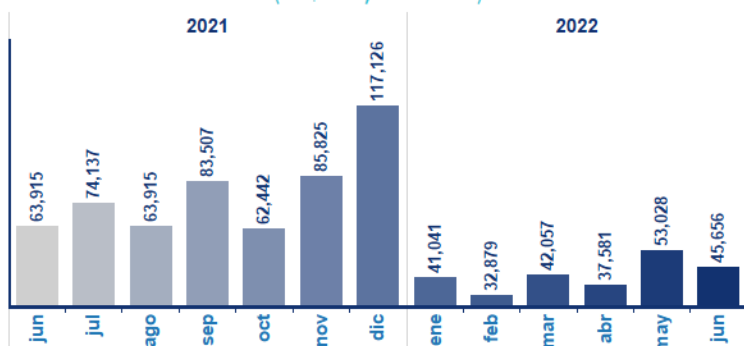
Índice Mensual de Actividad Económica (Crecimiento interanual, original)



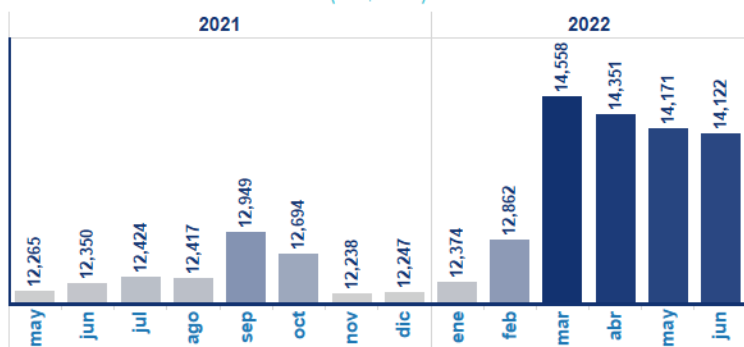
Medio Circulante (M1) (Crecimiento interanual)



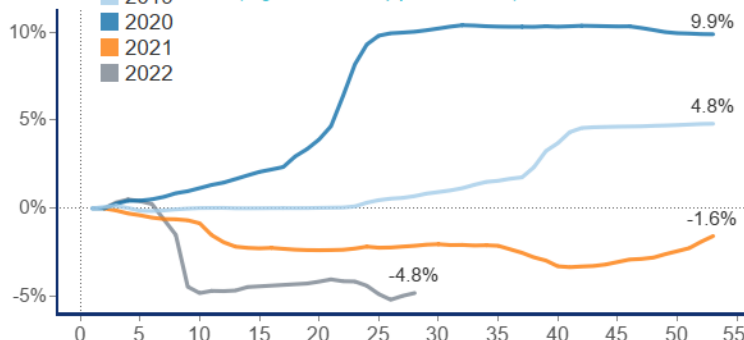
Depósitos Remunerados (RD\$ MM, fin de mes)



Reservas Internacionales Netas (US\$ MM)



Depreciación Acumulada del Tipo de Cambio (Agentes Venta, por semana)



Tipo de Cambio RD\$/Divisas (Promedio Semanal)

	01-may	08-may	15-may	22-may	29-may	05-jun	12-jun	19-jun	26-jun
Dólar EEUU (Spot)	55.27	55.32	55.36	55.33	55.31	55.17	54.95	54.75	54.91
Dólar Canadiense	42.87	42.40	42.85	42.98	43.49	43.68	42.45	41.98	42.42
Euro	58.05	57.74	57.97	58.89	58.98	58.72	57.18	57.27	57.34
Libra Esterlina	68.65	67.64	68.39	69.17	69.14	68.73	66.55	66.83	66.53



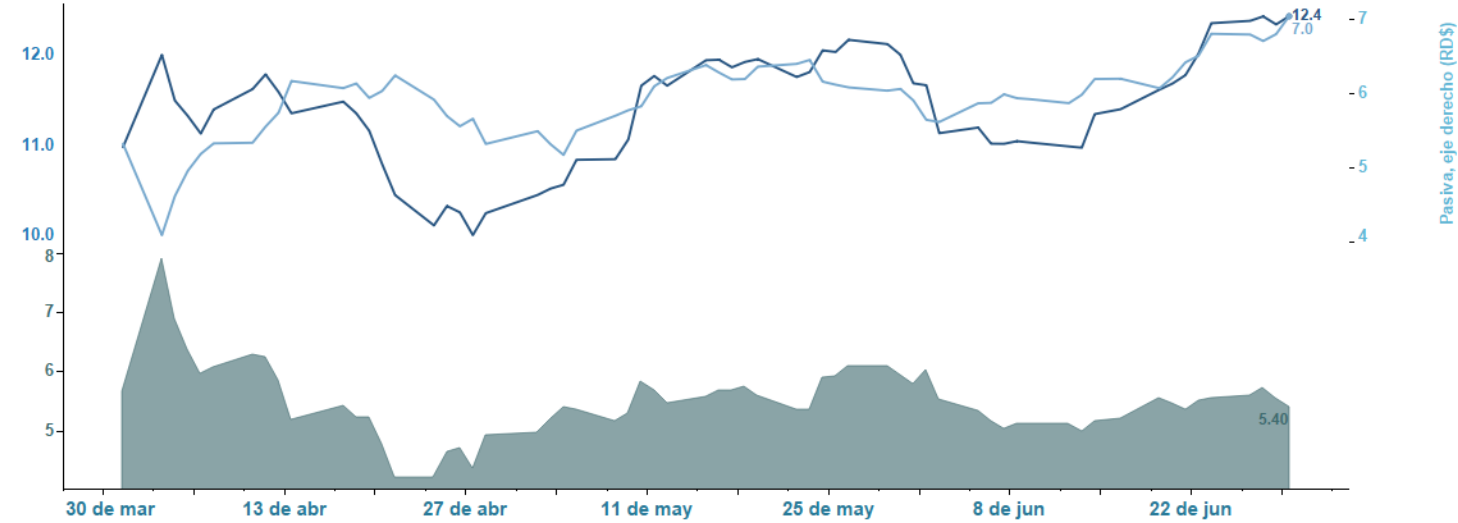
Mercado de dinero

Para el final de junio de 2022, la tasa activa promedio ponderado de la banca múltiple aumentó 40 puntos básicos con respecto a mayo, registrando un valor de 12.4% (media móvil siete días). Por igual, la tasa pasiva promedio ponderado presentó tendencia al alza e incrementó 100 puntos básicos alcanzando 7% (media móvil siete días). De esta manera, el margen de intermediación de la banca múltiple se posiciona en 5.4%, disminuyendo 40 puntos básicos su valor.

Tasas de Interés (%)
(promedio simple semanal Banco Múltiple, tasas en RD\$, últimas 8 semanas)

Plazo Tipo	09-may	16-may	23-may	30-may	06-jun	13-jun	20-jun	27-jun
Activas								
Comercio	10.300	10.171	10.695	9.382	10.294	10.329	10.907	10.759
Consumo	17.799	17.529	17.302	17.426	17.658	17.957	17.747	17.487
Preferencial	8.984	8.857	9.509	8.568	9.497	8.871	9.371	10.047
Promedio Ponderado	11.990	11.847	12.269	10.697	11.389	11.569	12.451	12.078
Pasivas								
Preferencial	7.960	8.108	7.588	7.795	8.258	8.486	9.224	9.106
Promedio Ponderado	6.256	6.402	5.699	5.836	6.208	6.250	6.967	6.755

Tasas de Interés (%)
(tasa promedio ponderada Banco Múltiple, media móvil siete días)



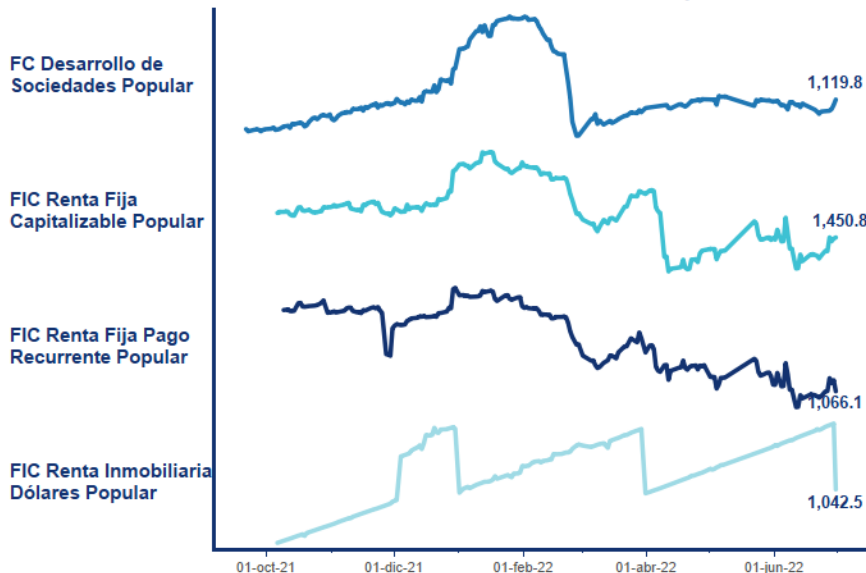
Los fondos de inversión Popular

En cuanto a los fondos de inversión cerrados de AFI Popular, por un lado, el Fondo de Inversión Renta Fija Capitalizable cierra el mes con un valor 0.01% mayor que en mayo. Por otro lado, el Fondo Renta Inmobiliaria Dólares Popular disminuyó 0.8% el valor de su cuota, al igual que el Fondo de Inversión Renta Fija Pago Recurrente, que muestra un descenso de su valor en 0.3% y una rentabilidad anualizada de 2.01%.

Valor de las Cuotas Fondos Cerrados de Inversión
(Cuotas en RD\$, Promedio mensual, junio 2022)

Fondo de Inversión Cerrado de Renta Fija GAM	2,380
FIC Renta Fija Capitalizable Popular	1,445
Fondo Cerrado de Inversiones Inmobiliaria Pioneer	1,418
Fondo Nacional Pioneer United Renta Fija	1,257
JMMB Fondo de Inversión Cerrado Inmobiliario	1,100
FIC Renta Fija Pago Recurrente Popular	1,067

Valor de Cuotas Fondo de Inversión Popular





Entorno

- Para el cierre de junio de 2022, los **rendimientos de los bonos del Tesoro de Estados Unidos** presentaron un crecimiento promedio de 25 puntos básicos.
- El **precio por barril de petróleo WTI** alcanzó **US\$105.8**, consistente con un aumento de 29% de su precio desde inicios del año.
- El **índice bursátil Standard & Poor's (S&P 500)**, disminuyó en 9.2% con respecto al mes anterior.
- El **EMBI** de República Dominicana aumentó 100 puntos básicos registrando un valor de 5.1% a cierre de mes, muy cercano al promedio latinoamericano.

Para junio de 2022, los **rendimientos de los bonos del Tesoro de Estados Unidos** aumentaron, presentando todos los bonos menores a dos años un **incremento de 20 puntos básicos**, y los de **3 hasta 10 años** un aumento promedio de **5 puntos básicos**. Cabe destacar que, estos bonos alcanzaron en junio el mayor rendimiento registrado en el año. Estos se han visto afectados principalmente por los aumentos de tasas de interés por parte de la Reserva Federal ante la amenaza inflacionaria.

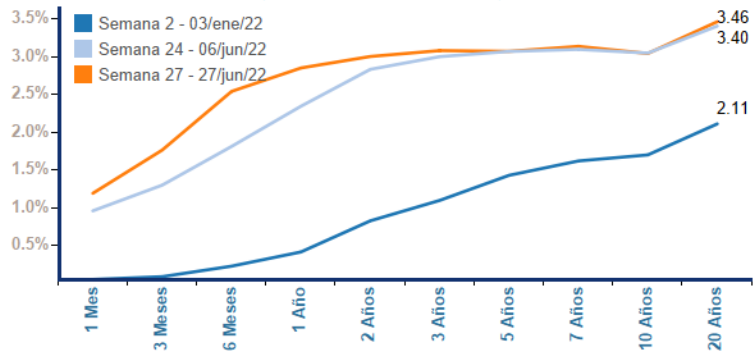
El **precio promedio del petróleo WTI**, aunque a principios presenta tendencia al alza, **cierra junio en US\$105.8 por barril**, consistente con una caída de **US\$12.3 (11.6%)** con relación al mes anterior. Aunque desde inicios de año, el precio del crudo ha aumentado un **29% (US\$30.8)**, el descenso actual de los precios del crudo se debe a los temores de recesión en los países consumidores, así como Estados Unidos, que podría reducir la demanda.*

Con un comportamiento similar el **precio promedio del gas natural**, que **cierra junio en US\$5.4**, un valor **48% menor** que el mes anterior. El precio de esta materia prima alcanzó en la **primera semana de junio un valor de US\$9.3**, el nivel más alto en **14 años (agosto de 2008)**, manteniéndose el resto del mes en ritmo de caída. A pesar de esto, al cierre de este mes presenta un precio promedio **33.6% (US\$1.8) mayor** que inicios de año.

Por su parte, el **índice bursátil Standard & Poor's 500 (S&P 500)**, cierra junio con tendencia a la baja, con un valor **9.2% menor con respecto al mes anterior**. Cabe destacar que este índice alcanzó el nivel más bajo en cinco meses.

Por otro lado, el indicador de riesgo país **Emerging Markets Bond Index (EMBI)**, luego de una caída en la primera semana, se mantuvo con tendencia al alza durante el mes, presentando República Dominicana un **5.1%**, equivalente a aumento de **100 puntos básicos** con respecto al mes anterior. Cerrando la brecha entre RD y el promedio de Latinoamérica (5.06%).

Rendimiento Bonos del Tesoro EE.UU.
(en % por plazo, según mes)



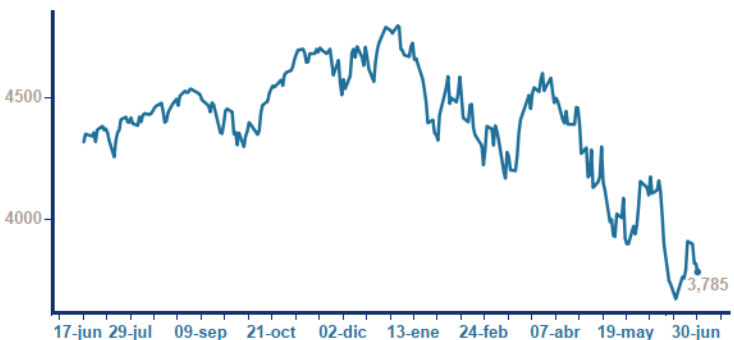
Precio del Petróleo Crudo
(WTI, US\$ por barril)



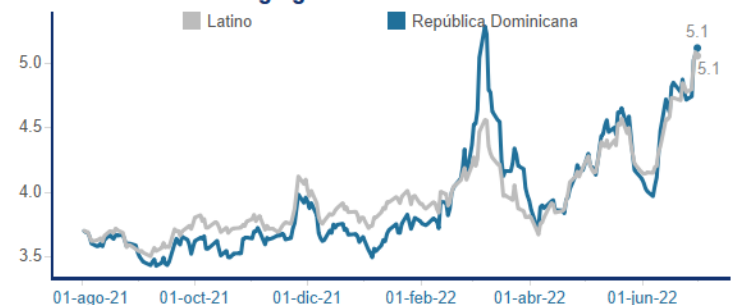
Precio del Gas Natural
(US\$ por mmBtu)



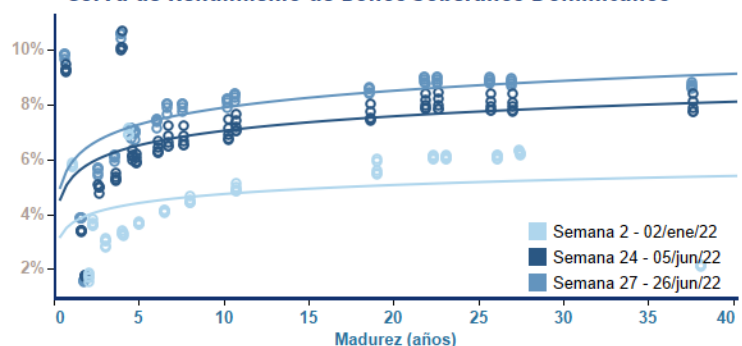
S&P 500



Emerging Market Bond Index



Curva de Rendimiento de Bonos Soberanos Dominicanos



Fuente: Reserva Federal de los Estados Unidos, CME Group y Dirección General de Crédito Público