



Abril 2022

Economía

- El **incremento de la inflación** para marzo de 2022 fue de 9.1%, con respecto a marzo del 2021.
- El **crecimiento interanual** de la **cantidad de dinero** circulando en la economía alcanzó un valor de **17.1%** durante el mes de abril 2022.
- El tipo de cambio al cierre de marzo alcanzó los **RD\$55.2 por dólar**, consistente con una **apreciación acumulada en 2022 de 4.3%**.

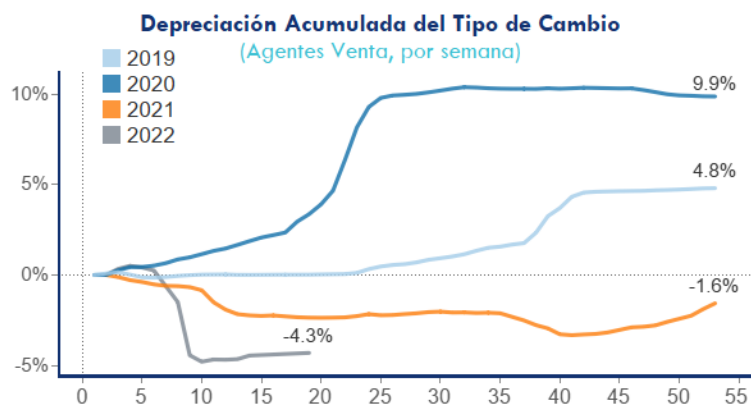
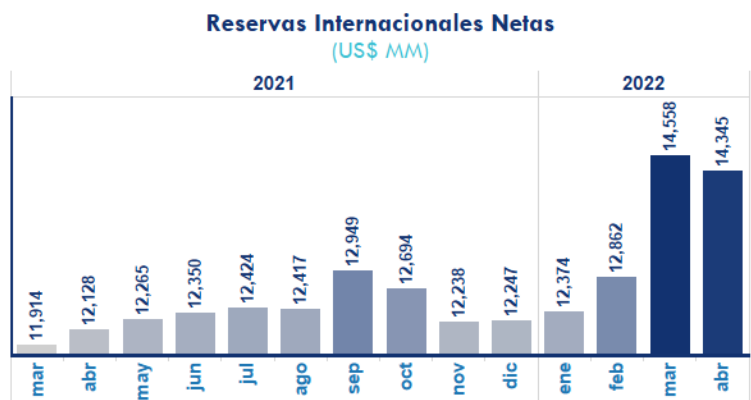
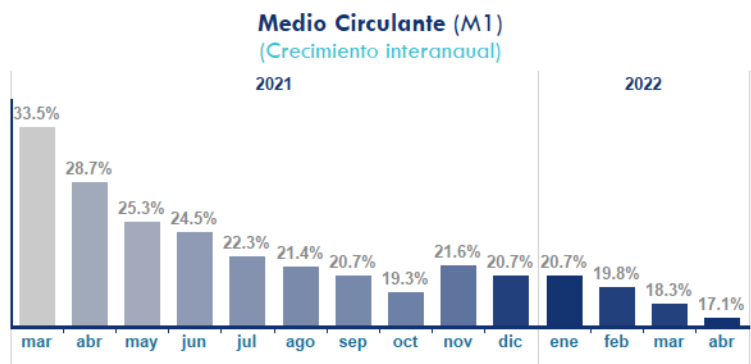
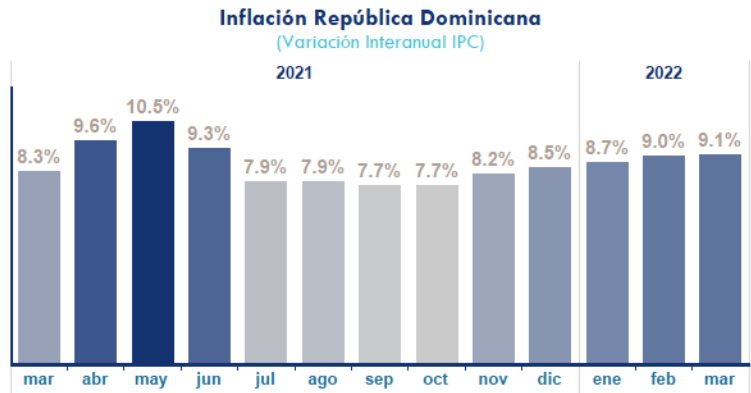
Al cierre de marzo 2022, el **Índice de Precios al Consumidor (IPC)** registró un **crecimiento interanual de 9.1%**. Entre los sectores que presentaron mayor crecimiento en sus niveles de precios se destacan: **Transporte (12.6%)**; **Bebidas Alcohólicas y Tabaco (12.3%)**; **Alimentos y Bebidas no Alcohólicas (11.6%)** y **Restaurantes y Hoteles (10.1%)**.

La crisis internacional ha disparado los precios de commodities esenciales en la economía mundial como son el petróleo, trigo, maíz, entre otros, incidiendo de manera directa en los precios de la canasta de consumo del dominicano. De manera especial, las medidas tomadas por el poder ejecutivo para congelar los precios de los combustibles han promovido la **desaceleración del incremento de precios del sector transporte**, pasando de 17% en noviembre 2021 a 13% en marzo de 2022, aunque aún se mantenga como la categoría de mayor incremento interanual.

Por su parte, el circulante total de la economía y los depósitos a la vista (medido por el M1), **registró un crecimiento interanual de 17.1% en marzo**. Del mismo modo, la liquidez del mercado (medida a través del promedio diario de los depósitos remunerados de la banca), refleja desde inicios de año una **contracción, registrando RD\$37,581 millones en marzo**, una liquidez **68% menor** en comparación con diciembre 2021 (máximo RD\$117,126 millones).

Esto es reflejo de las **medidas restrictivas tomadas por el Banco Central para frenar los niveles de inflación** que mantienen a marzo, un **incremento interanual de 7%** cuando se excluyen los precios de alimentos y combustibles (inflación subyacente).

Esto por igual fomenta la **apreciación acumulada del peso dominicano frente al dólar estadounidense vista en el año**, cerrando con un **4.3%** equivalente a **RD\$55.2 por US\$1**, para la última semana de abril.



Tipo de Cambio RD\$/Divisas (Promedio Semanal)

	06-mar	13-mar	20-mar	27-mar	03-abr	10-abr	17-abr	24-abr	01-may
Dólar EEUU (Spot)	55.08	55.10	55.13	55.17	55.18	55.19	55.21	55.23	55.26
Dólar Canadiense	42.78	43.05	43.59	43.90	43.92	43.58	43.71	42.98	42.86
Euro	60.09	60.31	60.36	60.78	60.07	59.66	59.57	58.30	57.94
Libra Esterlina	71.97	71.78	72.36	72.13	71.88	71.51	71.57	69.32	68.73

Fuente: Banco Central de la República Dominicana

Nota: <https://www.bancentral.gov.do/a/d/5334-economia-dominicana-se-expandio-60--en-enerofebrero-de-2022>

<https://www.bancentral.gov.do/a/d/5321-banco-central-informa-que-las-remesas-recibidas-alcanzaron-los-us15081-millones-entre-enero-y-febrero-de-2022>



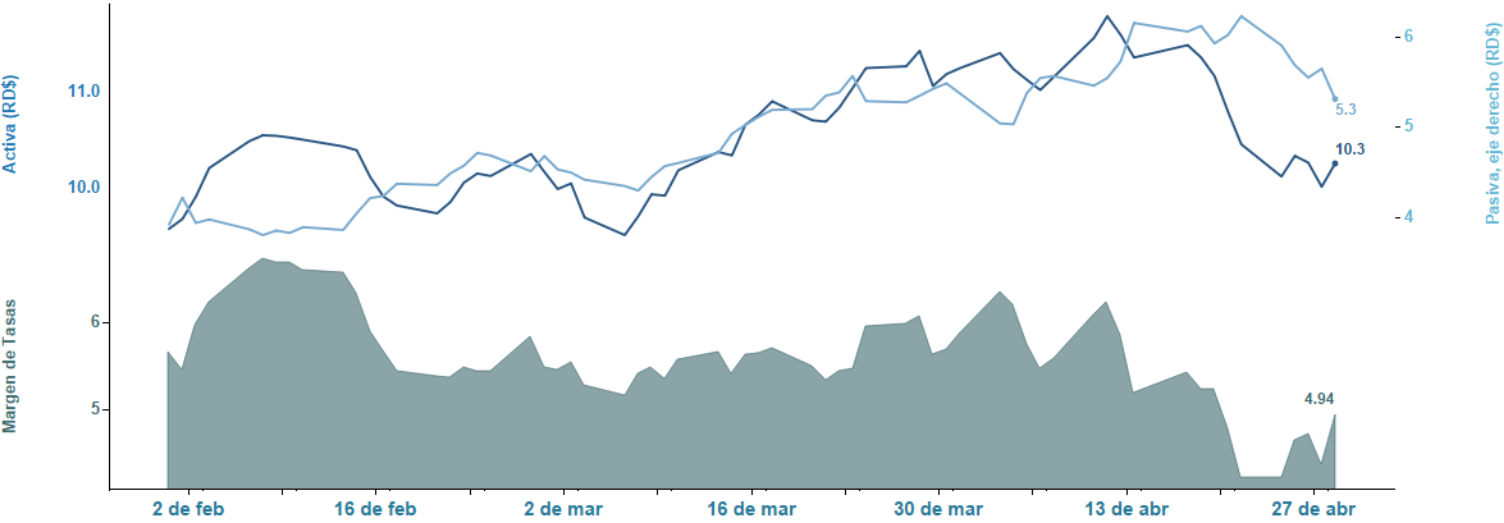
Mercado de dinero

Al cierre de abril del 2022, la tasa activa promedio ponderado de la banca múltiple sufrió una caída de 90 puntos básicos con respecto a marzo, colocándose en 10.3% (media móvil 7 días). De igual manera, la tasa pasiva promedio ponderado cayó 20 puntos básicos alcanzando 5.3% (media móvil 7 días). En cambio, el margen de intermediación de la banca múltiple se posiciona en 4.9%, disminuyendo 80 puntos básicos su valor.

Tasas de Interés (%)
(promedio simple semanal Banco Múltiple, tasas en RD\$, últimas 8 semanas)

Plazo Tipo	07-mar	14-mar	21-mar	28-mar	04-abr	11-abr	18-abr	25-abr
Activas								
Comercio	9.442	10.012	9.699	9.801	9.870	10.229	9.066	9.536
Consumo	16.227	16.078	16.390	16.215	16.836	16.849	16.578	16.433
Preferencial	7.861	8.277	8.432	8.583	8.675	8.837	8.408	8.054
Promedio Ponderado	10.794	10.861	11.182	10.937	11.485	11.618	10.029	10.642
Pasivas								
Preferencial	7.276	7.346	7.314	7.956	7.799	7.887	7.824	7.434
Promedio Ponderado	5.132	5.094	5.320	5.712	5.327	6.386	5.951	4.833

Tasas de Interés (%)
(tasa promedio ponderada Banco Múltiple, media móvil siete días)



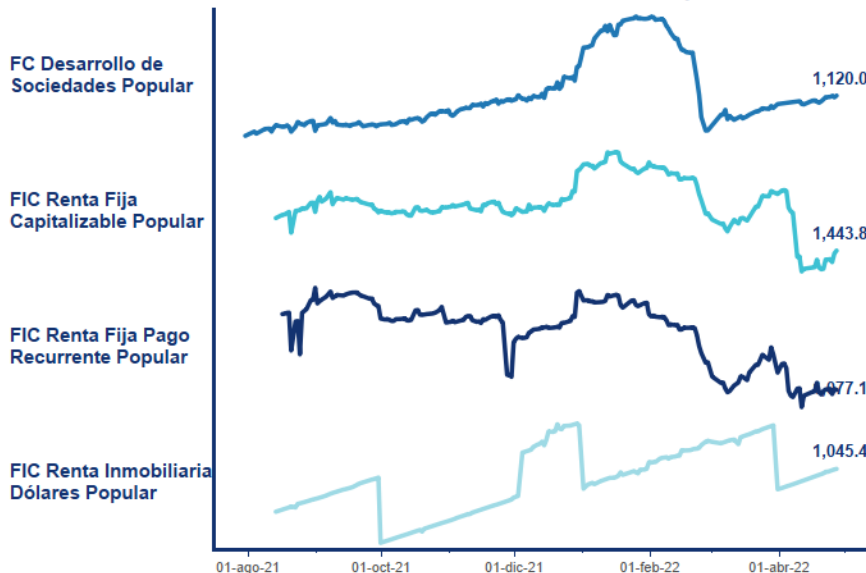
Los Fondos de inversión Popular

Los fondos de inversión cerrados de AFI Popular presentaron caídas en este mes luego de sus incrementos en marzo. El Fondo de Inversión Renta Fija Capitalizable disminuyó el valor de su cuota en 2% así como el FIC Renta Inmobiliaria Dólares en 0.7%. Del mismo modo, el Fondo de Inversión Renta Fija Pago Recurrente, muestra un descenso de su valor en 1% y una rentabilidad anualizada de 5.07%.

Valor de las Cuotas Fondos Cerrados de Inversión
(Cuotas en RD\$, Promedio mensual, abril 2022)

Fondo de Inversión Cerrado de Renta Fija GAM	2,365
FIC Renta Fija Capitalizable Popular	1,447
Fondo Cerrado de Inversiones Inmobiliaria Pioneer	1,394
Fondo Nacional Pioneer United Renta Fija	1,264
JMMB Fondo de Inversión Cerrado Inmobiliario	1,099
FIC Renta Fija Pago Recurrente Popular	1,078

Valor de Cuotas Fondo de Inversión Popular





Entorno

- Para el cierre de abril 2022, los **rendimientos de los bonos del Tesoro de Estados Unidos aumentaron**, presentando un crecimiento promedio de 40 puntos básicos.
- El **precio por barril de petróleo WTI alcanzó US\$104.7**, consistente con un aumento de 40% de su precio desde inicios del año.
- La **S&P 500 disminuyó un 8.8%** en abril debido a la situación inflacionaria y riesgos de aumento de tasas de la reserva federal.
- El **EMBI** de República Dominicana aumentó 30 puntos básicos registrando un valor de 4.2% a cierre de mes, posicionándose al mismo nivel del promedio latinoamericano.

Para abril 2022, los **rendimientos de los bonos del Tesoro de Estados Unidos aumentaron**, presentando todos los bonos mayores a 6 meses, un **incremento de 40 puntos básicos**. Estos incrementos se han debido de manera principal por las expectativas del mercado ante la subida de tasas de interés de la reserva federal de Estados Unidos en la primera semana de mayo por las niveles inflacionarios vistos en los últimos meses en el mercado norteamericano.

Luego de un inicio de mes en US\$100, el **precio promedio del petróleo WTI cierra abril en US\$104.7 por barril**, aumentando US\$4.7 con relación al mes anterior, equivalente a **un incremento del 4.7% en su precio**. Desde inicios de año, el precio del crudo ha aumentado un **40% (US\$30)**. La volatilidad e incremento del precio del crudo se debe al conflicto Rusia-Ucrania que se ha mantenido, además de las prohibiciones por parte de la Unión Europea a la compra del crudo ruso.

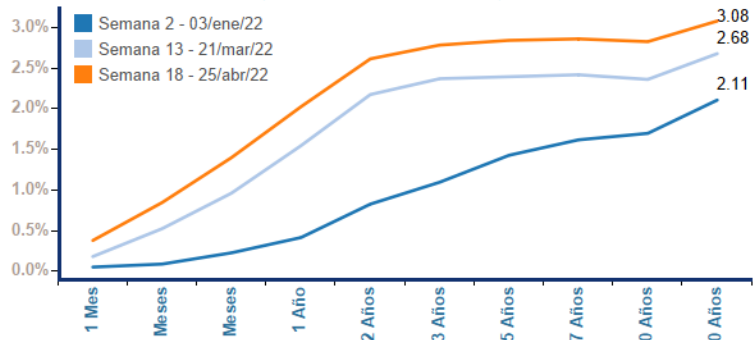
Estos incrementos en los precios de la energía así como de otros commodities han disparado los niveles de inflación a máximos en 30 años. Los mercados mundiales han sufrido esta situación. **Esto se ve reflejado en el índice bursátil Standard & Poor's 500 (S&P 500)**, el cual, muestra una caída durante el mes de abril de **de 8.8%** en comparación con el cierre del mes anterior.

Es por esto que, en su ultima reunión la reserva federal de los Estados Unidos **decidió aumentar en 50 puntos básicos** (el mayor aumento en 20 años) su tasa de interés de referencia para el mercado de dinero, pasando de un rango de 0.25% - 0.5% a un rango de 0.75% a 1%.

El indicador de riesgo país **Emerging Markets Bond Index (EMBI)**, luego de mantener una caída desde mediados de marzo, aumenta durante todo el mes de abril registrando República Dominicana un aumento de **30 puntos básicos, hasta un 4.2%**, posicionándose al mismo nivel del promedio Latino.

Rendimiento Bonos del Tesoro EE.UU.

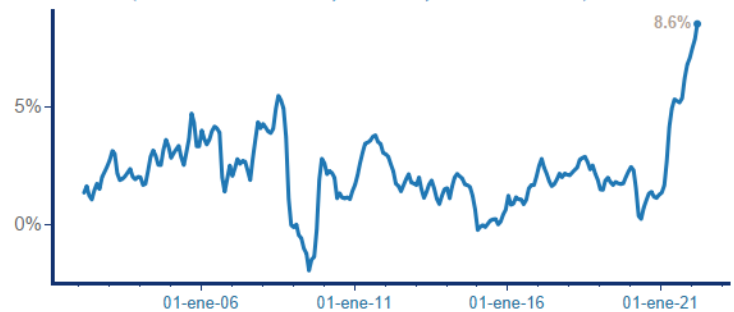
(en % por plazo, según mes)



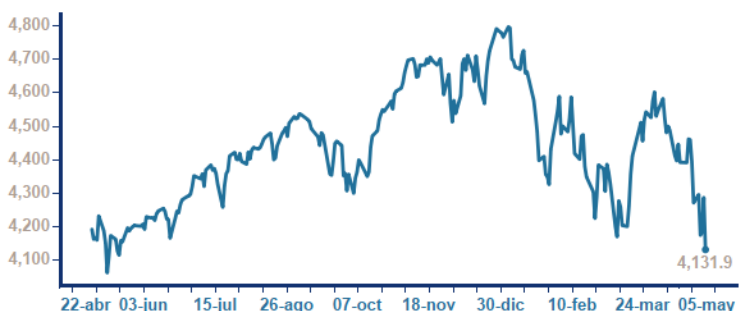
Precio del Petróleo Crudo (WTI, US\$ por barril)



Inflación de Estados Unidos (Variación interanual, mensual, últimos 20 años)

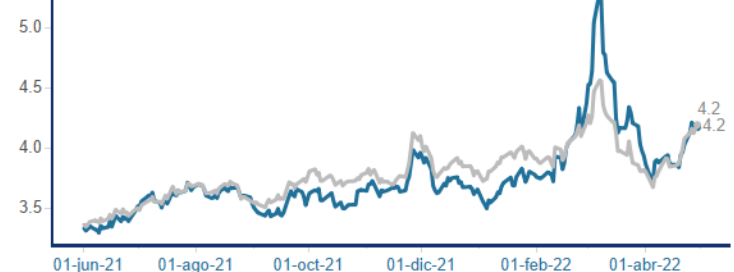


S&P 500

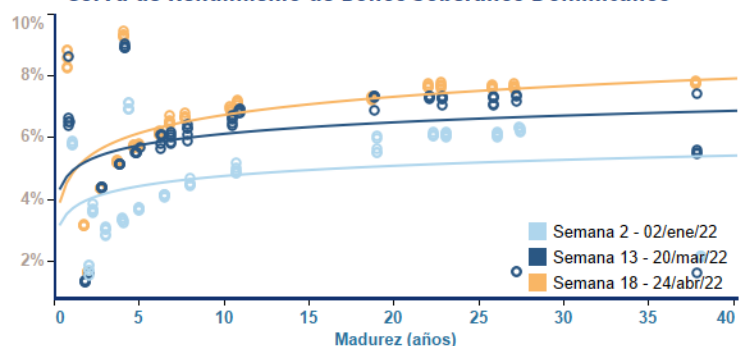


Emerging Market Bond Index

Latino República Dominicana



Curva de Rendimiento de Bonos Soberanos Dominicanos



Fuente: Reserva Federal de los Estados Unidos y Dirección General de Crédito Público