



## Marzo 2022

### Economía

- El **crecimiento real de la economía dominicana** para febrero de 2022 alcanzó un 5.8%, con respecto a febrero del 2021.
- El tipo de cambio al cierre de marzo alcanzó los **RD\$55.1 por dólar**, consistente con una **apreciación acumulada en 2022 de 4.5%**.
- Las **reservas internacionales netas** alcanzaron un máximo histórico, con un valor promedio en el mes de **US\$14,558 millones**.

Al cierre de febrero 2022, el **Índice Mensual de Actividad Económica (IMAE)** registró un **crecimiento interanual de 5.8%**. Entre los sectores que presentaron mayor crecimiento en su valor agregado real se destacan: **Hoteles, bares y restaurantes (37.1%)**; **Otras actividades de servicios (11.2%)**; **Manufactura de Zonas Francas (10.2%)**; **Comercio (9.6%)**; **Transporte y Almacenamiento (9.3%)**.

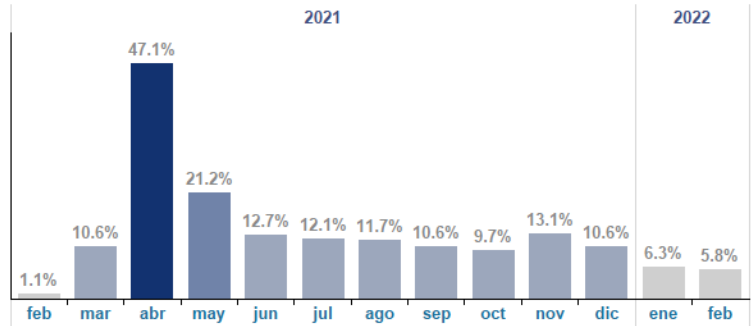
El desempeño del sector **hoteles, bares y restaurantes** equivale a una tercera parte del crecimiento económico para el mes de febrero. Este se vio complementado por un aumento interanual del 171.7% de la llegada de pasajeros no residentes en los primeros dos meses del año.

Por su parte, el circulante total de la economía y los depósitos a la vista (medido por el M1), **registró un crecimiento interanual de 18.2% en marzo**. En cambio, la liquidez del mercado (medida a través del promedio diario de los depósitos remunerados de la banca), refleja desde inicios de año una contracción, **registrando RD\$42,057 millones en marzo**, una liquidez **64% menor** en comparación con diciembre 2021 (máximo RD\$117,126 millones).

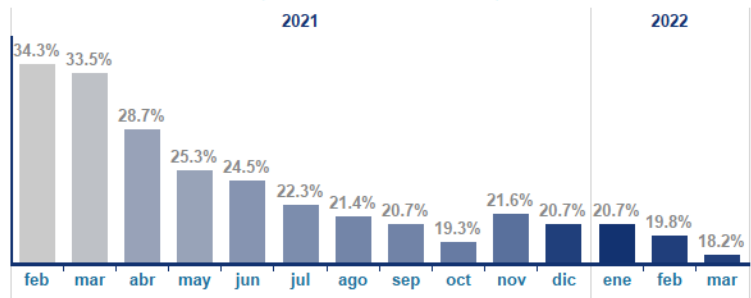
Según el BCRD, el mantenimiento del flujo de remesas, la recuperación del turismo, el crecimiento de las exportaciones y el incremento de inversión extranjera directa ha contribuido a un mayor flujo de moneda extranjera. Esto ha permitido que la acumulación de **reservas internacionales netas aumenten**, cerrando el mes con un valor promedio de **US\$14,558 millones**. Este **máximo histórico** es equivalente al 13.9% del PIB total y 7.3 meses de importaciones.

Lo antes mencionado va de la mano con la apreciación acumulada del peso dominicano frente al dólar estadounidense en el año, cerrando con un **4.5%** equivalente a **RD\$55.1 por US\$1**. Cabe destacar que, este es un valor similar al presentado en mayo del 2020.

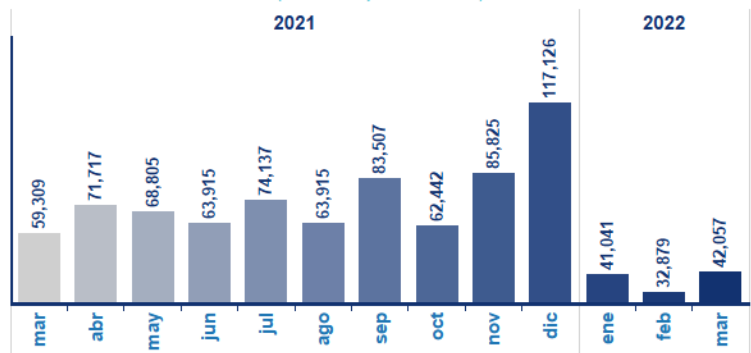
**Índice Mensual de Actividad Económica**  
(Crecimiento interanual, original)



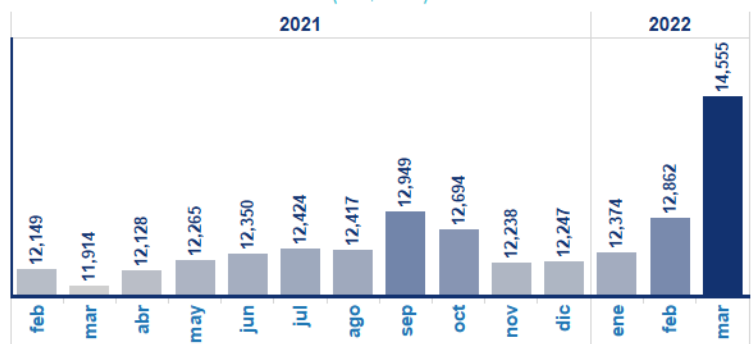
**Medio Circulante (M1)**  
(Crecimiento interanual)



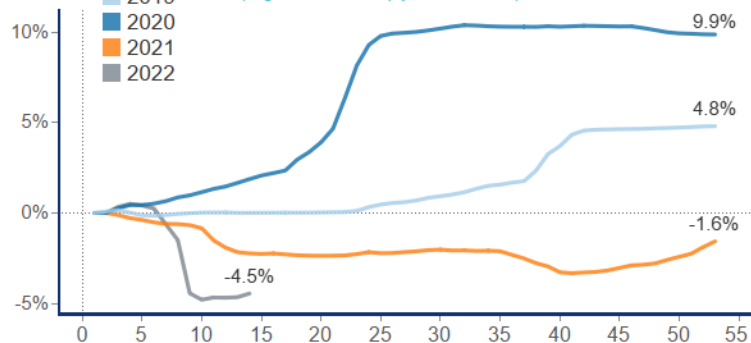
**Depósitos Remunerados**  
(RD\$ MM, fin de mes)



**Reservas Internacionales Netas**  
(US\$ MM)



**Depreciación Acumulada del Tipo de Cambio**  
(Agentes Venta, por semana)



**Tipo de Cambio RD\$/Divisas**  
(Promedio Semanal)

	23-ene	30-ene	06-feb	13-feb	20-feb	27-feb	06-mar	13-mar	20-mar	27-mar
Dólar EEUU (Spot)	57.91	57.83	57.40	56.92	55.55	55.11	55.08	55.10	55.13	55.17
Dólar Canadiense	45.70	45.29	44.97	44.48	43.13	43.09	42.78	43.05	43.59	43.90
Euro	64.57	64.99	65.24	64.13	62.25	60.73	60.09	60.31	60.36	60.78
Libra Esterlina	77.37	77.81	77.38	76.70	74.50	73.05	71.97	71.78	72.36	72.13



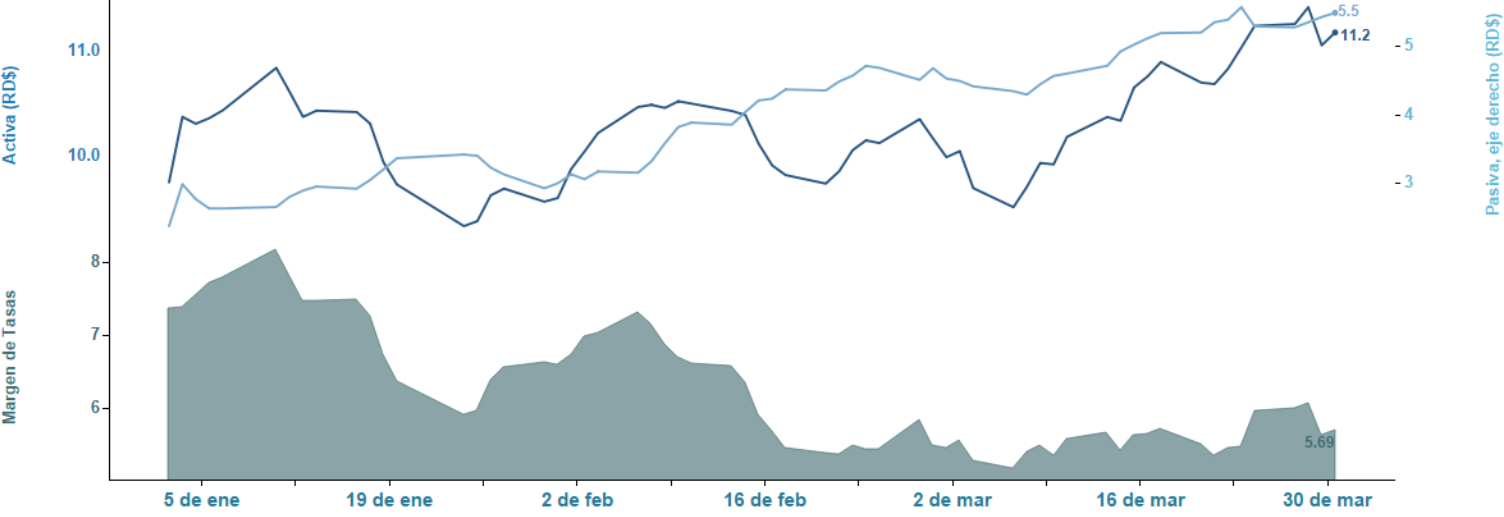
## Mercado de dinero

Al cierre de marzo del 2022, la tasa activa promedio ponderado de la banca múltiple mantuvo una tendencia al alza, aumentando 80 puntos básicos con respecto a febrero, colocándose en 11.2% (media móvil 7 días). De igual manera, la tasa pasiva promedio ponderado aumentó 100 puntos básicos alcanzando 4.5% (media móvil 7 días). En cambio, el margen de intermediación de la banca múltiple se posiciona en 5.7%, disminuyendo 15 puntos básicos su valor.

**Tasas de Interés (%)**  
(promedio simple semanal Banco Múltiple, tasas en RD\$, últimas 8 semanas)

Plazo Tipo	07-feb	14-feb	21-feb	28-feb	07-mar	14-mar	21-mar	28-mar
<b>Activas</b>								
Comercio	8.991	8.564	9.114	8.434	9.442	10.012	9.699	9.801
Consumo	16.032	16.024	15.124	15.885	16.227	16.078	16.390	16.215
Preferencial	7.537	7.757	7.593	7.539	7.861	8.277	8.432	8.583
Promedio Ponderado	10.553	9.646	10.407	9.341	10.794	10.861	11.182	10.937
<b>Pasivas</b>								
Preferencial	5.950	6.493	6.605	6.666	7.276	7.346	7.314	7.956
Promedio Ponderado	3.827	4.552	4.777	4.041	5.132	5.094	5.320	5.712

**Tasas de Interés (%)**  
(tasa promedio ponderada Banco Múltiple, media móvil siete días)



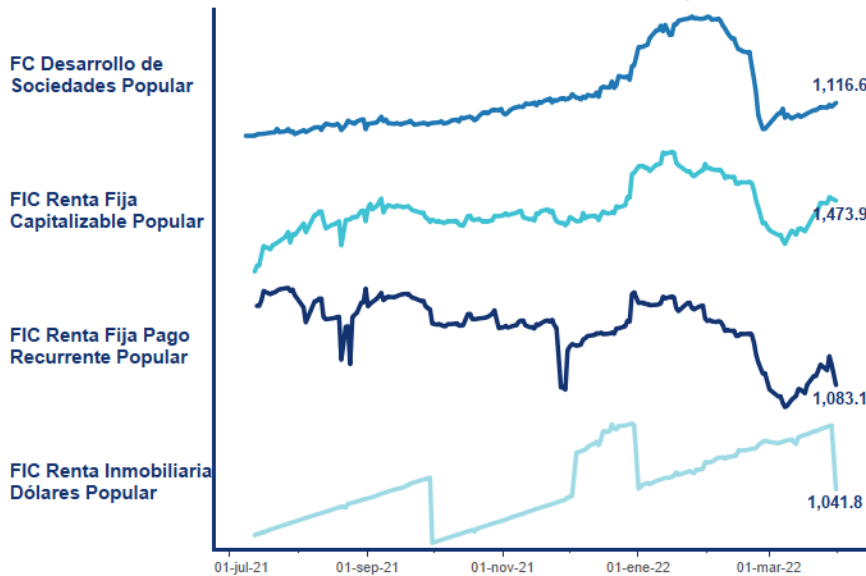
## Los Fondos de inversión Popular

Los fondos de inversión cerrados de AFI Popular presentaron crecimientos en este mes luego de sus caídas en febrero. El Fondo de Inversión Renta Fija Capitalizable aumentó el valor de su cuota en 0.7% y el Fondo Cerrado Desarrollo de Sociedades en 0.9% para marzo. Siendo la excepción el Fondo de Inversión Renta Fija Pago Recurrente, que muestra un descenso de su valor en 0.3% y una rentabilidad anualizada de 6.33%.

**Valor de las Cuotas Fondos Cerrados de Inversión**  
(Cuotas en RD\$, Promedio mensual, marzo 2022)

Fondo de Inversión Cerrado de Renta Fija GAM	2,477
FIC Renta Fija Capitalizable Popular	1,464
Fondo Cerrado de Inversiones Inmobiliaria Pioneer	1,413
Fondo Nacional Pioneer United Renta Fija	1,266
JMMB Fondo de Inversión Cerrado Inmobiliario	1,102
FIC Renta Fija Pago Recurrente Popular	1,083

**Valor de Cuotas Fondo de Inversión Popular**





## Entorno

- Para el cierre de marzo 2022, los **rendimientos de los bonos del Tesoro de Estados Unidos aumentaron**, presentando un crecimiento promedio de 40 puntos básicos.
- El **precio por barril de WTI alcanzó US\$100.3 por barril**, consistente con un aumento de 32% de su precio desde inicios del año.
- La **Bolsa de Shanghái disminuyó un 6.1%** en marzo debido al brote de coronavirus y el confinamiento en China.
- El **EMBI de República Dominicana disminuyó 60 puntos básicos** registrando un valor de 3.9% a cierre de mes, posicionándose por encima del promedio latinoamericano.

Para marzo 2022, los **rendimientos de los bonos del Tesoro de Estados Unidos aumentaron**, presentando los de 2, 5, 7 y 10 años un **incremento de 50 puntos básicos**, presentando el de 3 años un aumento de **60 puntos básicos**. De esta manera, el mes cierra con un crecimiento promedio de 40 puntos básicos en el rendimiento de los bonos del Tesoro para todos los plazos.

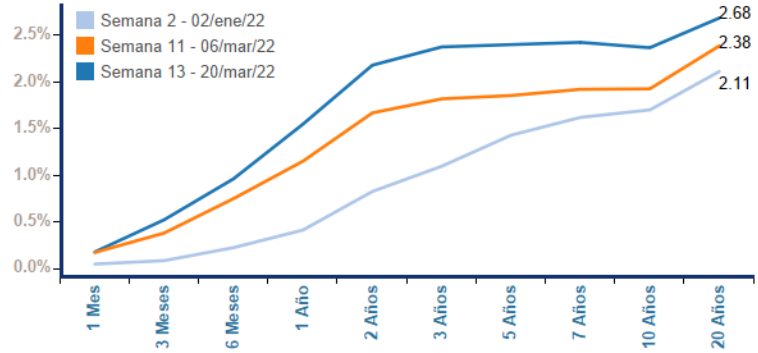
Luego de un incremento acelerado a principios de mes, el **precio promedio del petróleo WTI cierra marzo en US\$100.3 por barril**, aumentando US\$3.5 con relación al mes anterior, equivalente a **un incremento del 3.7% en su precio**. Desde inicios de año, el precio del crudo ha aumentado un **32% (US\$24)**. Para combatir la volatilidad del precio del crudo debido al conflicto Rusia-Ucrania en este período, la Agencia Internacional de Energía (IEA) ha liberado hasta la fecha 120 millones de barriles de petróleo para así impulsar su precio a la baja, siendo EE. UU. el mayor contribuyente (60 millones de barriles). Sin embargo, para el cierre de marzo, el precio de esta materia prima presenta un aumento del **70% (US\$41)**, en comparación con marzo del 2021.

El **índice bursátil Standard & Poor's 500 (S&P 500)**, muestra una tendencia al alza en marzo, registrando un **aumento de 3.5%** en comparación con el cierre del mes anterior.

Por otro lado, la Bolsa de Shanghái **cayó un 6.1% para el cierre de marzo**. Este descenso en valor se debe al brote de coronavirus y confinamiento en China, que ha empañado las expectativas de crecimiento económico en el corto plazo. Cabe destacar que, la bolsa ha caído 10.4% desde inicios del 2022.

El indicador de riesgo país **Emerging Markets Bond Index (EMBI)**, luego de aumentar aceleradamente a inicios de mes, cerró marzo con una tendencia a la baja, presentando República Dominicana un descenso de **60 puntos básicos, registrando un 3.9%**. Este se posiciona por encima del promedio Latino (3.8%), cerrando la brecha entre ambos que se presentó en la primera semana.

**Rendimiento Bonos del Tesoro EE.UU.**  
(en % por plazo, según mes)



**Precio del Petróleo Crudo**  
(WTI, US\$ por barril)



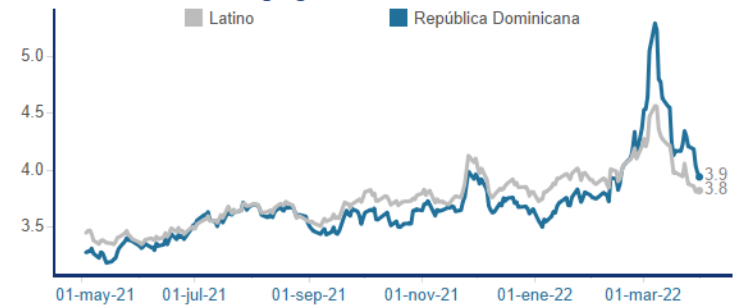
**S&P 500**



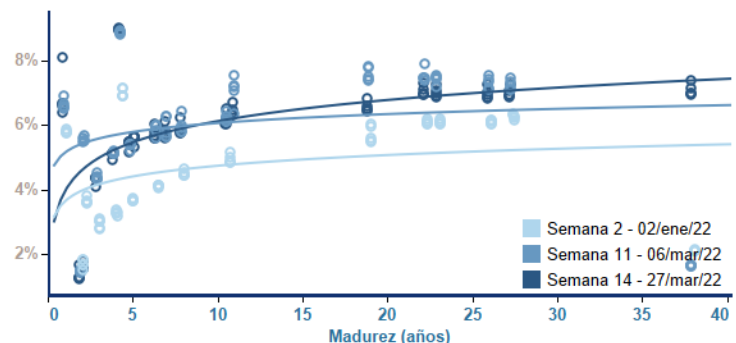
**Shanghai**



**Emerging Market Bond Index**



**Curva de Rendimiento de Bonos Soberanos Dominicanos**



Fuente: Reserva Federal de los Estados Unidos y Dirección General de Crédito Público