



## Febrero 2022

### Economía

- El **crecimiento real de la economía dominicana** a enero de 2022 alcanzó un 6.3%, con respecto a enero del 2021.
- El tipo de cambio al cierre de febrero alcanzó los **RD\$55.1 por dólar**, consistente con una **apreciación acumulada en 2022 de 5.5%**.
- La liquidez de mercado, medida por los depósitos remunerados, **desciende a RD\$32,879 millones al cierre de febrero**.

Para el primer mes de 2022, el **Índice Mensual de Actividad Económica (IMAE)** registró un **crecimiento interanual de 6.3%**. Entre los sectores que presentaron mayores tasas de crecimientos en su valor agregado real se destacan: **hoteles, bares y restaurantes (28.9%)**; **otras actividades de servicios (9.9%)**; **comercio (9.3%)**; **transporte y almacenamiento (9.2%)**; y **energía y agua (7%)**.

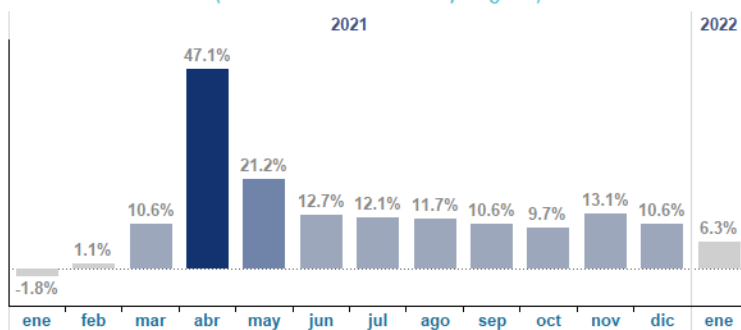
El crecimiento del sector **hoteles, bares y restaurantes** se vio complementado por un aumento interanual del 158.6% de la llegada de turistas a la zona en enero de este año, comprendiendo este sector aproximadamente una cuarta parte del crecimiento económico de este mes.

Por otro lado, el circulante total de la economía y los depósitos a la vista (medido por el M1), **registró un crecimiento de 19.8%** con respecto a febrero del año anterior. Asimismo, la liquidez del mercado (medida a través del promedio diario de los depósitos remunerados de la banca), luego del máximo histórico alcanzado en diciembre 2021 (RD\$117,126 millones), **registró una caída de 43% en febrero**, alcanzando RD\$32,879 millones.

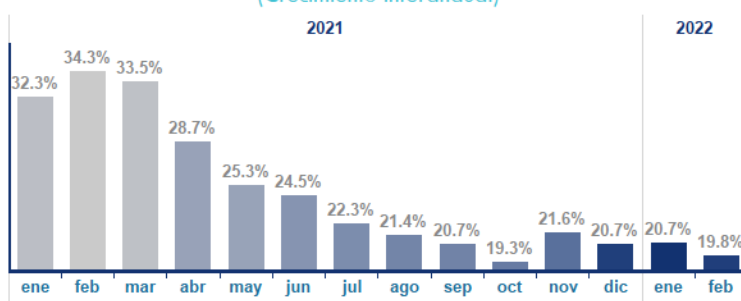
En cuanto a la posición externa del BCRD, **las reservas internacionales netas** presentan desde noviembre una tendencia al alza, aumentando **US\$267 millones** en febrero, cerrando el mes con un valor promedio de **US\$12,641 millones**, equivalente al 12.7% del PIB total, esto es 7.2 meses de importaciones, según cifras del Banco Central.

El peso dominicano desde inicios de febrero presenta una apreciación acumulada en 2022 frente al dólar estadounidense de **5.5%**, alcanzando **RD\$55.1 por US\$1**. Cabe destacar que, este es un valor similar al prevaleciente en mayo del 2021.

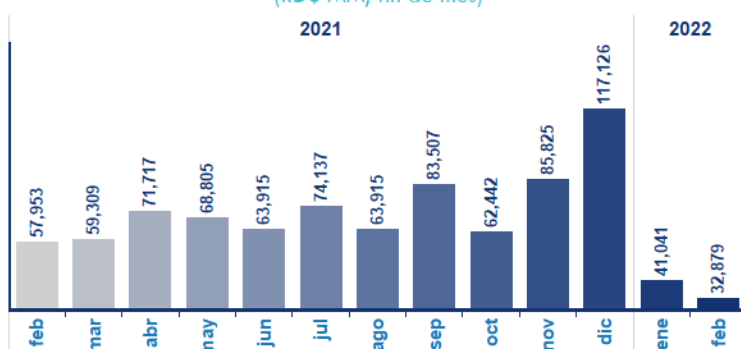
**Índice Mensual de Actividad Económica**  
(Crecimiento interanual, original)



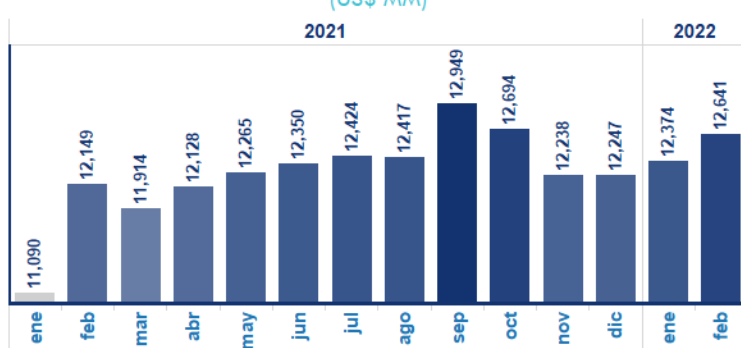
**Medio Circulante (M1)**  
(Crecimiento interanual)



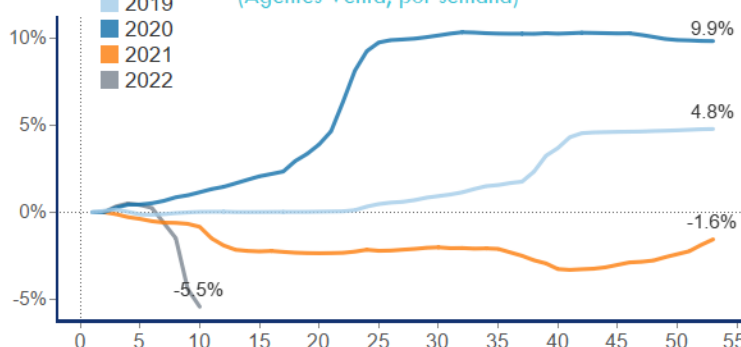
**Depósitos Remunerados**  
(RD\$ MM, fin de mes)



**Reservas Internacionales Netas**  
(US\$ MM)



**Depreciación Acumulada del Tipo de Cambio**  
(Agentes Venta, por semana)



**Tipo de Cambio RD\$/Divisas**  
(Promedio Semanal)

	02-ene	09-ene	16-ene	23-ene	30-ene	06-feb	13-feb	20-feb	27-feb
Dólar EEUU (Spot)	57.68	57.85	57.92	57.91	57.83	57.40	56.92	55.55	55.11
Dólar Canadiense	45.12	45.84	46.02	45.70	45.29	44.97	44.48	43.13	43.09
Euro	64.85	65.65	65.58	64.57	64.99	65.24	64.13	62.25	60.73
Libra Esterlina	77.59	78.66	78.63	77.37	77.81	77.38	76.70	74.50	73.05



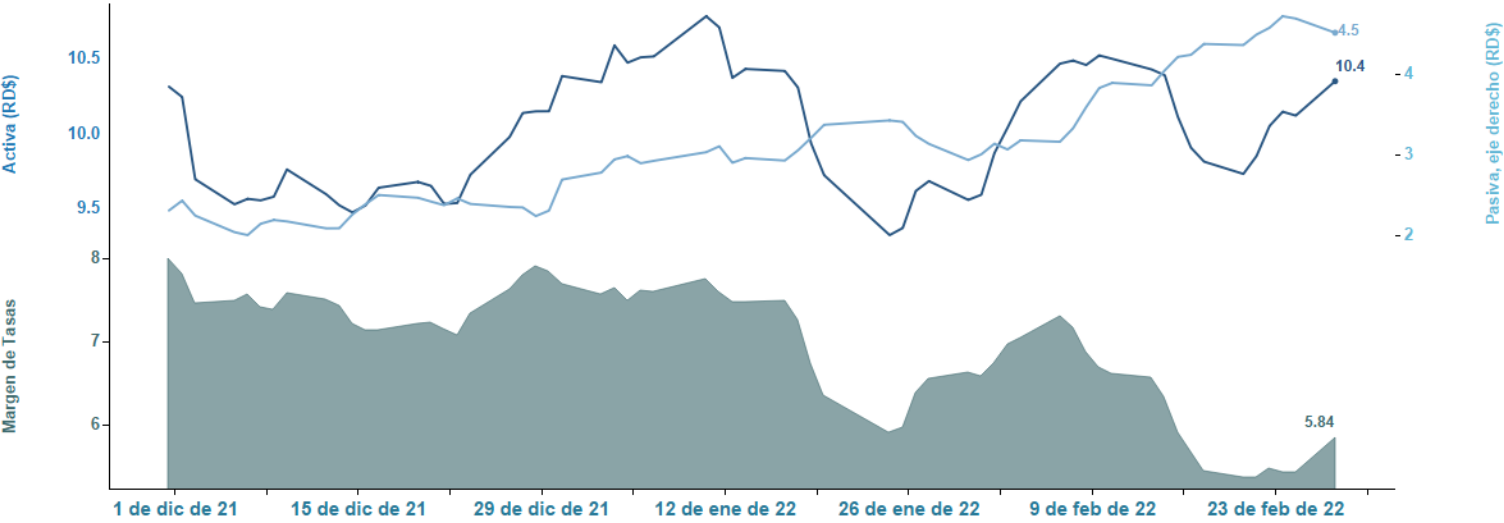
## Mercado de dinero

Para febrero del 2022, la tasa activa promedio ponderado de la banca múltiple, aunque a mediados de mes disminuyó, cerró el mes aumentando 80 puntos básicos con respecto a enero, colocándose en 10.4% (media móvil 7 días). Por igual, la tasa pasiva promedio ponderado aumentó 160 puntos básicos hasta 4.5% (media móvil 7 días). El margen de intermediación de la banca múltiple se posiciona en 5.8%, disminuyendo 80 puntos básicos su valor.

**Tasas de Interés (%)**  
(promedio simple semanal Banco Múltiple, tasas en RD\$, últimas 8 semanas)

Plazo Tipo	10-ene	17-ene	24-ene	31-ene	07-feb	14-feb	21-feb	28-feb
<b>Activas</b>								
Comercio	9.001	7.762	8.619	8.632	8.991	8.564	9.114	8.579
Consumo	13.947	13.971	14.446	15.690	16.032	16.024	15.124	15.888
Preferencial	7.619	6.461	6.910	7.320	7.537	7.757	7.593	7.699
Promedio Ponderado	10.261	9.192	10.182	10.144	10.553	9.646	10.407	9.547
<b>Pasivas</b>								
Preferencial	5.677	5.455	5.564	5.712	5.950	6.493	6.605	6.775
Promedio Ponderado	3.213	3.528	2.738	3.531	3.827	4.552	4.777	4.036

**Tasas de Interés (%)**  
(tasa promedio ponderada Banco Múltiple, media móvil siete días)



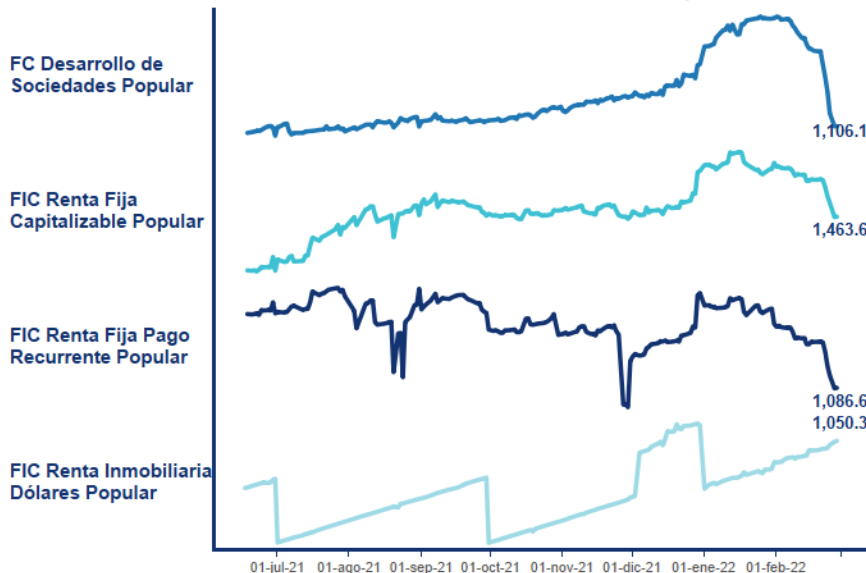
## Los Fondos de Inversión Popular

Los fondos de inversión cerrados de AFI Popular presentaron decrecimientos, a excepción del Fondo de Inversión Renta Inmobiliaria en Dólares. El Fondo de Inversión Renta Fija Capitalizable disminuyó el valor de su cuota en 1.6% y el Fondo Cerrado Desarrollo de Sociedades, en 4%, para febrero. De la misma manera, el Fondo de Inversión Renta Fija Pago Recurrente muestra un descenso de su valor en 1.4% y una rentabilidad anualizada de 5.57%.

**Valor de las Cuotas Fondos Cerrados de Inversión**  
(Cuotas en RD\$, Promedio mensual, febrero 2022)

Fondo de Inversión Cerrado de Renta Fija GAM	2,364
FIC Renta Fija Capitalizable Popular	1,482
Fondo Cerrado de Inversiones Inmobiliaria Pioneer	1,449
Fondo Nacional Pioneer United Renta Fija	1,291
JMMB Fondo de Inversión Cerrado Inmobiliario	1,099
FIC Renta Fija Pago Recurrente Popular	1,098

**Valor de Cuotas Fondo de Inversión Popular**





## Entorno

- Para el cierre de febrero de 2022, los **rendimientos de los bonos del Tesoro de Estados Unidos de 5 y 10 años cayeron**, consistente con los de demás plazos, exceptuando los de menos de 3 meses.
- El **precio por barril de WTI se colocó en US\$95.72 por barril**, con un aumento de 28% de su precio desde inicios del año.
- El **precio por galón de la gasolina internacional aumentó a US\$2.8**, un precio 20% mayor que en diciembre de 2021.
- El **EMBI de República Dominicana aumentó 60 puntos básicos**, registrando un 4.4% en el mes y posicionándose por encima del promedio latinoamericano.

Para febrero 2022, los **rendimientos de los bonos del Tesoro de Estados Unidos disminuyeron**, exceptuando a los de **1 y 3 meses**, que aumentaron **10 puntos básicos**. Los de **3, 5, 7 y 10 años** registraron una **disminución de 20 puntos básicos**. De esta manera, el mes cierra con un decrecimiento promedio de 10 puntos básicos en el rendimiento de los bonos del Tesoro para todos los plazos.

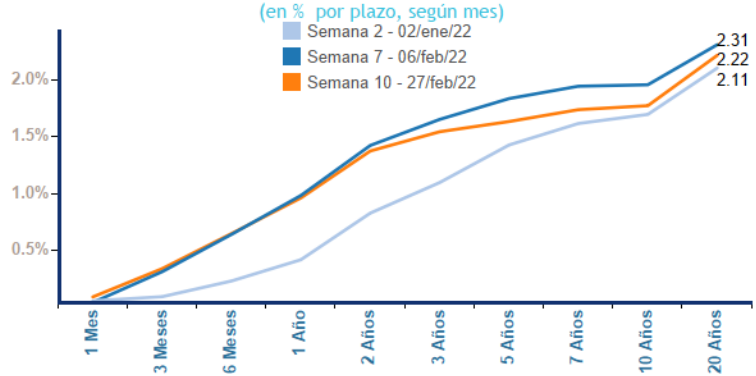
El **precio promedio del petróleo WTI cerró febrero en US\$95.72 por barril**, registrando un aumento de US\$6 con relación al mes anterior, equivalente a **un incremento del 7.5% en su precio**. El precio del crudo desde inicios del año ha aumentado un **28% (US\$20)**, lo cual deja a la vista la susceptibilidad de esta materia prima ante cambios en el entorno internacional, tomando como referencia las consecuencias del conflicto bélico entre Rusia y Ucrania que han causado una presión al alza de los precios del mercado. Para el cierre de mes, el precio del crudo alcanza máximos de los últimos 8 años y presenta un **aumento del 55% (US\$33)** de su precio en comparación con febrero del 2021.

Lo mismo sucede con **la gasolina internacional, cuyo precio por galón en febrero fue de US\$2.80**, equivalente a un aumento del **22% (US\$0.5)** desde inicios de año y un aumento del **50% (US\$0.9)** con respecto a febrero del 2021.

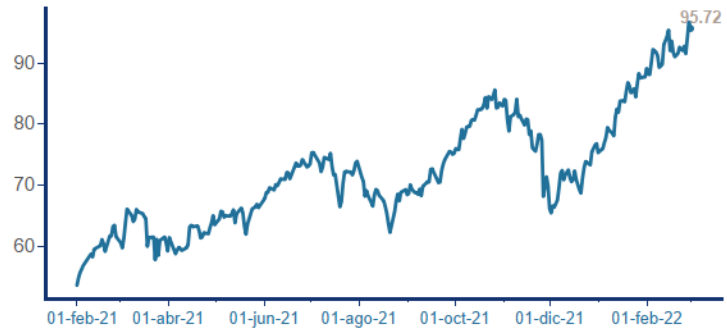
El **índice bursátil Standard & Poor's Energy (S&P Energy)**, que comprende empresas dedicadas a la producción, comercialización y almacenamiento de petróleo, gas y carbón, muestra un aumento acelerado en la última semana de febrero, registrando un **incremento de 6.4%** en comparación con el cierre del mes anterior.

El indicador de riesgo país **Emerging Markets Bond Index (EMBI)** cerró el mes con una tendencia al alza, presentando en República Dominicana un aumento de **60 puntos básicos, registrando un 4.4%**, posicionándose por encima del promedio latino, luego de 26 semanas consecutivas por debajo.

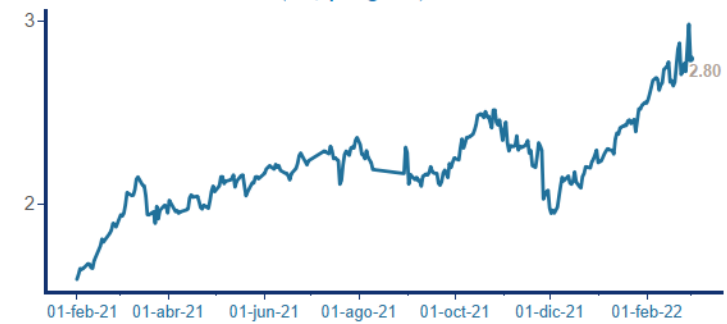
### Rendimiento Bonos del Tesoro EE.UU.



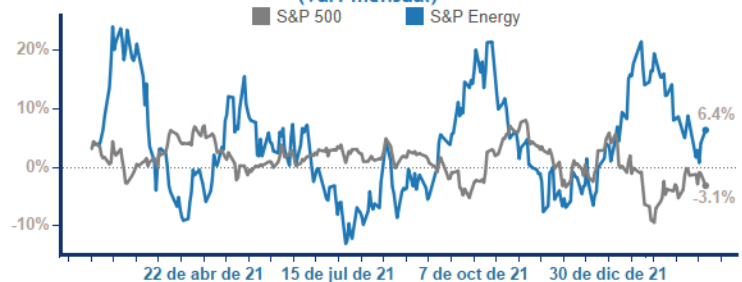
### Precio del Petróleo Crudo (WTI, US\$ por barril)



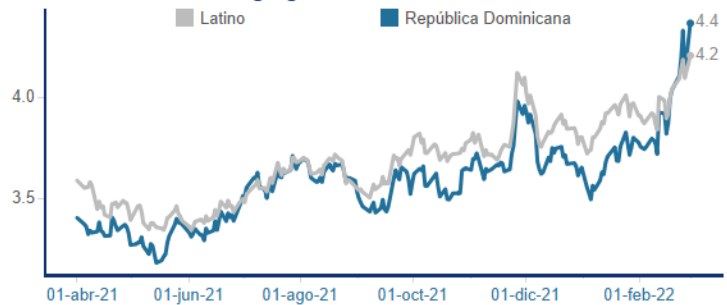
### Precio de la Gasolina (US\$ por galón)



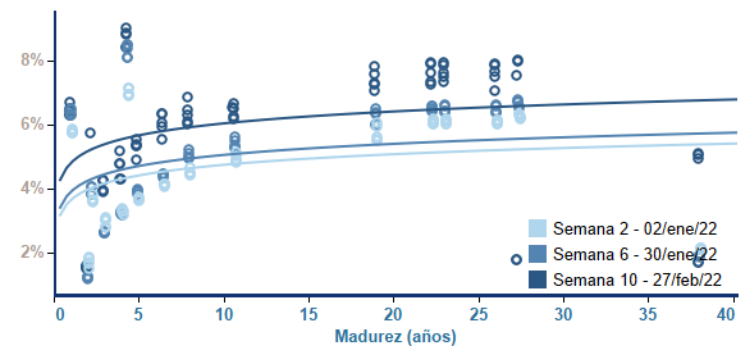
### S&P (Var. mensual)



### Emerging Market Bond Index



### Curva de Rendimiento de Bonos Soberanos Dominicanos



Fuente: Reserva Federal de los Estados Unidos y Dirección General de Crédito Público