



Enero 2022

Economía doméstica

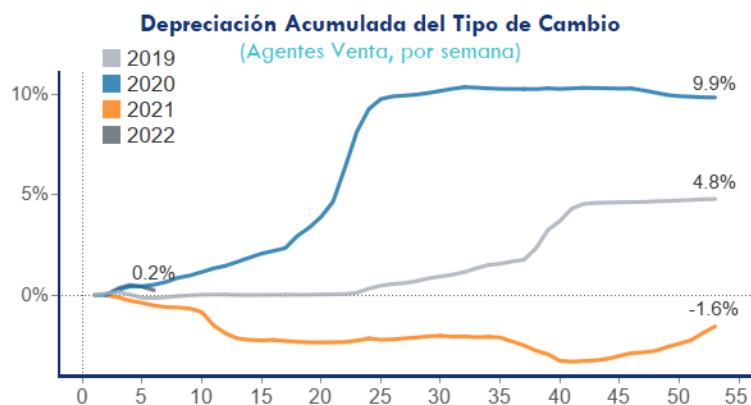
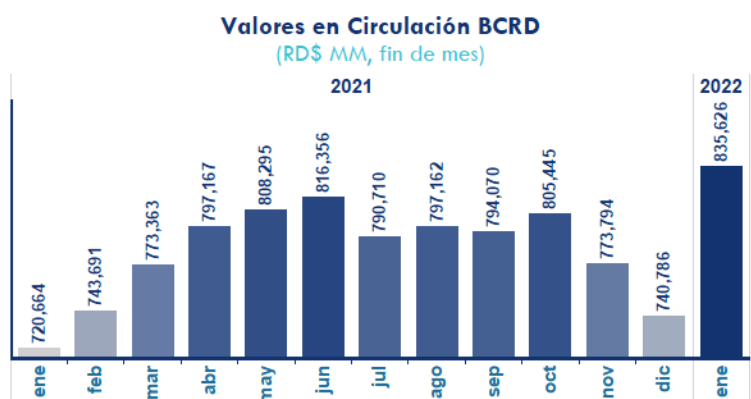
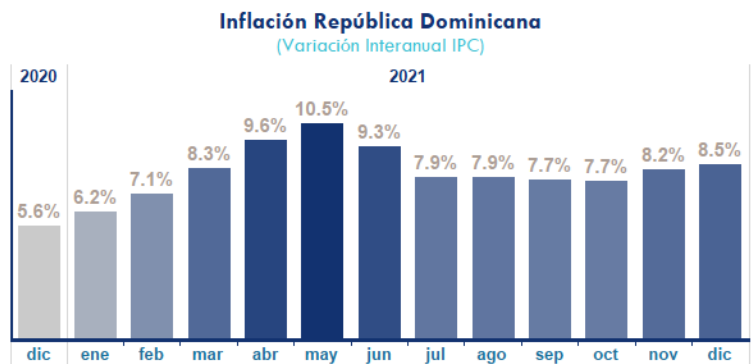
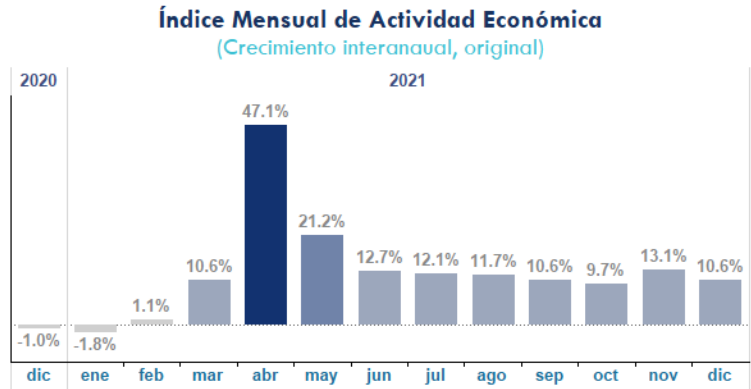
- El **crecimiento real de la economía dominicana** a diciembre de 2021 alcanzó un 10.6% con respecto a diciembre del 2020.
- El tipo de cambio al cierre de enero se posicionó en **RD\$57.8 por dólar**, consistente con una **depreciación acumulada de 0.2%**.
- Luego del máximo histórico en diciembre la liquidez de mercado, medida por los depósitos remunerados, descendió a **RD\$41,041 millones a final de enero**.

Para el cierre del 2021 el **Índice Mensual de Actividad Económica (IMAE)** registró un **aumento de 10.6%** con respecto a diciembre del año anterior. Los sectores que presentaron crecimientos más significativos durante enero y diciembre fueron: **hoteles, bares y restaurantes (39.5%); construcción (23.4%); manufactura de zonas francas (20.3%) y transporte y almacenamiento (12.9%)**.

La **inflación interanual**, medida por el Índice de Precios al Consumidor (IPC), a cierre de año **se encuentra en 8.5%**, registrando una **variación mensual del 0.73%**. Entre los grupos que presentaron mayor variación en el IPC se encuentran **transporte (16.24%), y alimentos y bebidas no alcohólicas (9.22%)**, los cuales aportaron el **59.04% de la inflación** durante este período. Cabe destacar que, el cambio de los precios se ve impactado por la situación de los mercados internacionales: los cuellos de botella en las cadenas de suministro, la crisis de contenedores y el aumento de precios del barril de petróleo y materias primas.

Como una de las medidas para moderar los choques sobre los precios y facilitar la convergencia de la inflación al rango meta ($4\% \pm 1$), el Banco Central aumentó **la tasa de política monetaria en 50 puntos básicos, de 4.5% a 5.00%**. Esto es parte de un proceso preventivo del sobrecalentamiento de la economía dominicana ante la persistente presión inflacionaria.

En cambio, la liquidez del mercado (medida a través del valor de fin de mes de los depósitos remunerados de la banca) registró **una caída en enero**, ubicándose en **RD\$41,041 millones**, una liquidez 37% menor que en enero del 2021. Junto a esto, los **títulos de deuda emitidos por el Banco Central**, como herramienta de recogida de dinero en la economía, muestran un aumento del 16% interanual, alcanzando un nivel de **RD\$ 835,626 MM** al cierre de enero.



Tipo de Cambio RD\$/Divisas
(Promedio Semanal)

	02-ene	09-ene	16-ene	23-ene	30-ene
Dólar EEUU (Spot)	57.68	57.85	57.92	57.91	57.83
Dólar Canadiense	45.12	45.84	46.02	45.70	45.29
Euro	64.85	65.65	65.58	64.57	64.99
Libra Esterlina	77.59	78.66	78.63	77.37	77.81



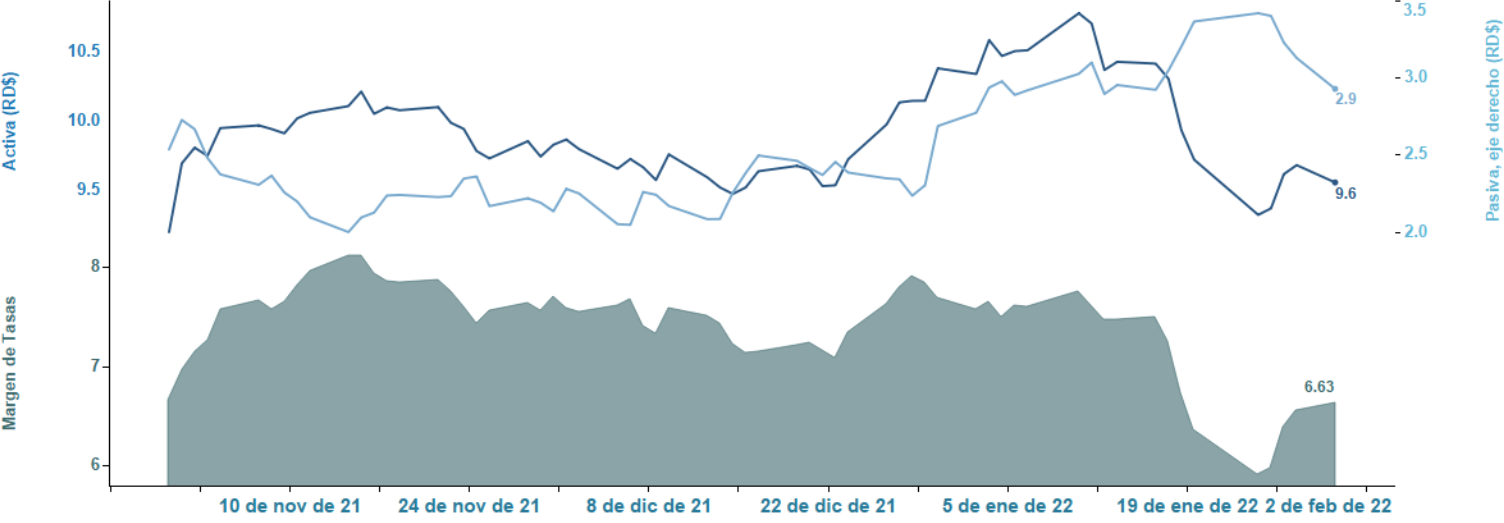
Mercado de dinero

Aunque a principios de mes se mantenía aumentando, al cierre de enero la tasa activa promedio ponderado de la banca múltiple disminuyó 80 puntos básicos respecto a diciembre, colocándose en 9.6% (media móvil siete días). En cambio, la tasa pasiva promedio ponderado aumentó 20 puntos básicos hasta 2.9% (media móvil siete días). El margen de intermediación de la banca múltiple se posicionó en 6.6%, disminuyendo casi 100 puntos básicos su valor.

Tasas de Interés (%)
(promedio simple semanal Banco Múltiple, tasas en RD\$, últimas 8 semanas)

Plazo Tipo	06-dic	13-dic	20-dic	27-dic	03-ene	10-ene	17-ene	24-ene
Activas								
Comercio	8.088	7.793	8.715	9.293	8.941	9.001	7.762	8.619
Consumo	14.786	15.309	14.734	15.062	13.740	13.947	13.971	14.446
Preferencial	6.725	6.228	6.965	7.492	7.357	7.619	6.461	6.910
Promedio Ponderado	9.804	9.374	9.910	10.577	10.437	10.261	9.192	10.182
Pasivas								
Preferencial	4.667	4.700	4.795	5.622	4.897	5.677	5.455	5.564
Promedio Ponderado	2.127	2.526	2.130	3.107	2.637	3.213	3.528	2.738

Tasas de Interés (%)
(tasa promedio ponderada Banco Múltiple, media móvil siete días)



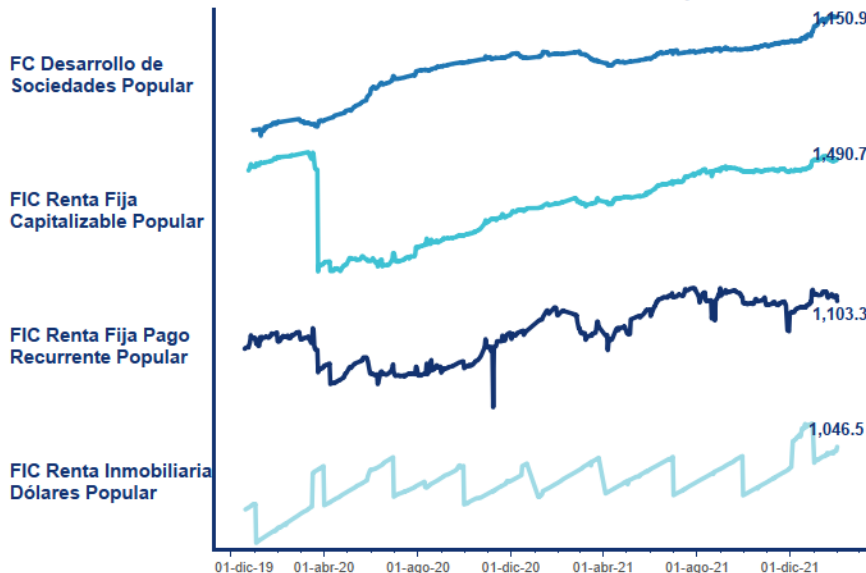
Los fondos de inversión Popular

En cuanto a los fondos de inversión cerrados de AFI Popular, el Fondo de Inversión Renta Fija Capitalizable aumentó el valor de su cuota en 0.2% en enero y el Fondo Cerrado Desarrollo de Sociedades en 1%. Por otro lado, el Fondo de Inversión Renta Fija Pago Recurrente muestra un descenso de su valor en 0.4% y una rentabilidad anualizada de 6.65%.

Valor de las Cuotas Fondos Cerrados de Inversión
(Cuotas en RD\$, Promedio mensual, enero 2022)

Fondo de Inversión Cerrado de Renta Fija GAM	2,353
FIC Renta Fija Capitalizable Popular	1,490
Fondo Cerrado de Inversiones Inmobiliaria Pioneer	1,478
Fondo Nacional Pioneer United Renta Fija	1,299
FIC Renta Fija Pago Recurrente Popular	1,108
JMMB Fondo de Inversión Cerrado Inmobiliario	1,099

Valor de Cuotas Fondo de Inversión Popular





Entorno

- Al cierre de enero los **rendimientos de los bonos del Tesoro de Estados Unidos presentaron cambios relevantes** aumentando todos los plazos su rendimiento.
- El **precio por barril de WTI se colocó en US\$88.15 por barril** presentando un aumento de 17.5% de su precio desde inicios de enero.
- El **Índice Seco Báltico (Baltic Dry Index)** disminuyó un 36% su valor en enero.
- El **EMBI** de República Dominicana aumentó 20 puntos básicos registrando un 3.8% en enero, ubicándose por debajo del nivel latinoamericano.

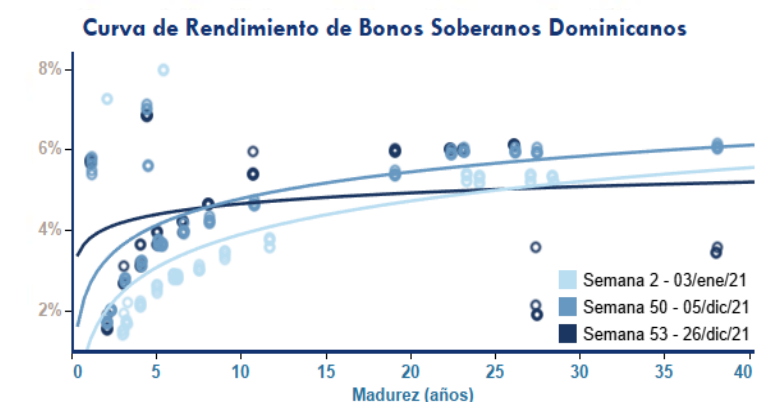
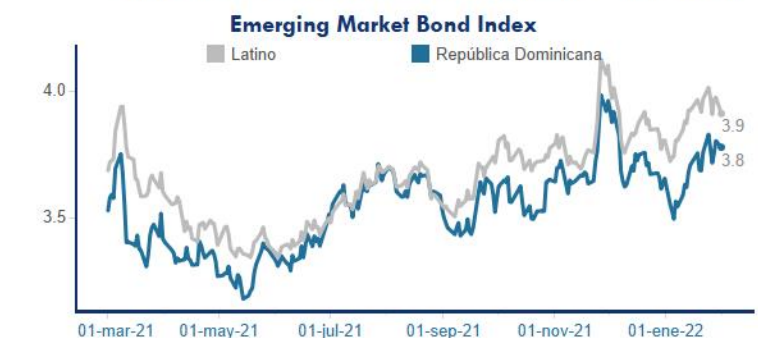
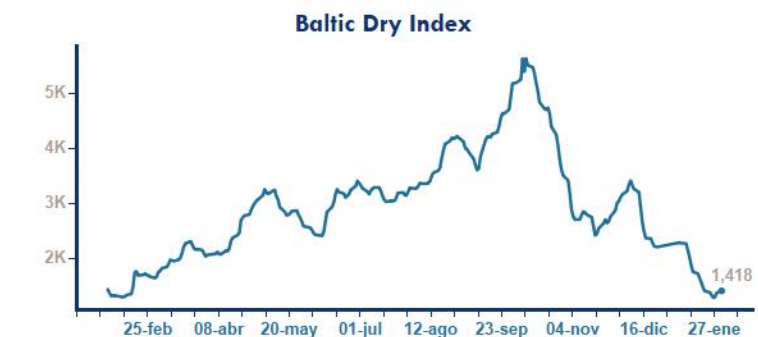
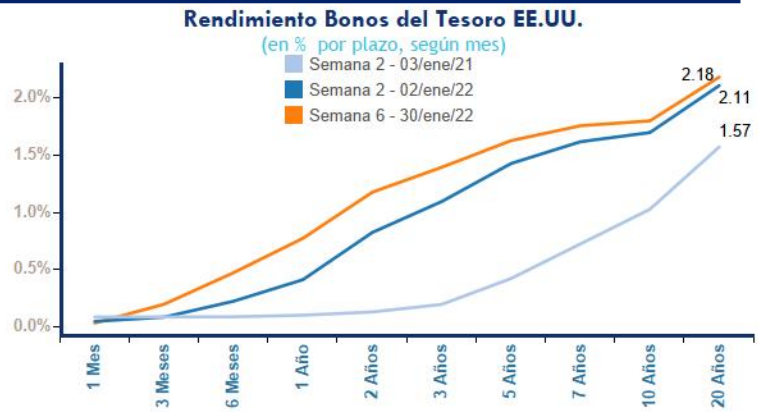
Para el cierre de enero los **rendimientos de los bonos del Tesoro de Estados Unidos presentaron incrementos**, registrando un cambio mayor los de **1 y 2 años** con un **aumento de 40 puntos básicos**, seguido por los de **3 y 5 años** con un **aumento de 30 puntos básicos**. Cabe destacar que este mes cierra con un incremento promedio de 25 puntos básicos en el rendimiento de los bonos del Tesoro para todos los plazos.

De igual manera, el **precio promedio del petróleo WTI cierra en US\$88.15 por barril**, registrando un aumento de US\$12.8 con relación al mes anterior, equivalente a un **aumento del 17.5% en su precio**. Para el cierre de enero, el precio del crudo alcanzó un valor que no había alcanzado desde hace 8 años (2014), presentando un **aumento del 69%** de su precio en comparación con enero del 2021.

Luego de su **máximo histórico** en diciembre, el **índice bursátil Standard & Poor's 500 (S&P 500)** registró una tendencia a la baja durante enero, aunque logró recuperarse a final de mes con un **descenso de 5.2%** en comparación con el cierre del mes anterior.

Por otro lado, el **Índice Seco Báltico (Baltic Dry Index)**, que refleja el costo de los marítimo de transporte, presenta desde inicios de enero una continua caída, **disminuyendo un 36%** su valor en comparación con el cierre de diciembre. Según afirma Cadesum*, este es el peor inicio de año que ha tenido el índice en tres décadas, lo cual refleja una menor demanda de contratación de barcos y servicios de flete, impactando negativamente el comercio internacional.

Aunque a inicios de enero registró una caída, el indicador de riesgo país **Emerging Markets Bond Index (EMBI)** cerró el mes con una tendencia al alza en los países latinoamericanos, reflejando la misma tendencia en la República Dominicana, con un aumento de **20 puntos básicos y situándose en 3.8%**. El índice del país ha logrado mantenerse por debajo del promedio latino por 22 semanas consecutivas.



Fuente: Reserva Federal de los Estados Unidos y Dirección General de Crédito Público