



Diciembre 2021

Economía

- La **inflación acumulada** a noviembre del 2021 alcanzó **7.7%** y tuvo una variación interanual del **8.2%**.
- El tipo de cambio al cierre de diciembre se posicionó en **RD\$57.5 por dólar**, consistente con una **apreciación acumulada del 1.6%**.
- La liquidez de mercado, medida por los depósitos remunerados, registra su máximo histórico con **RD\$101,989 millones**.

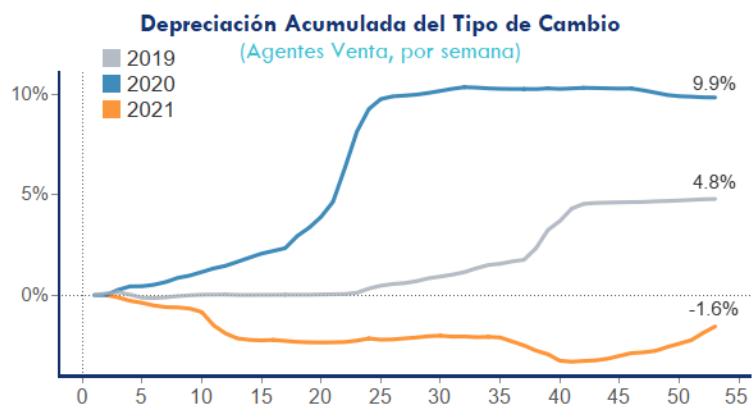
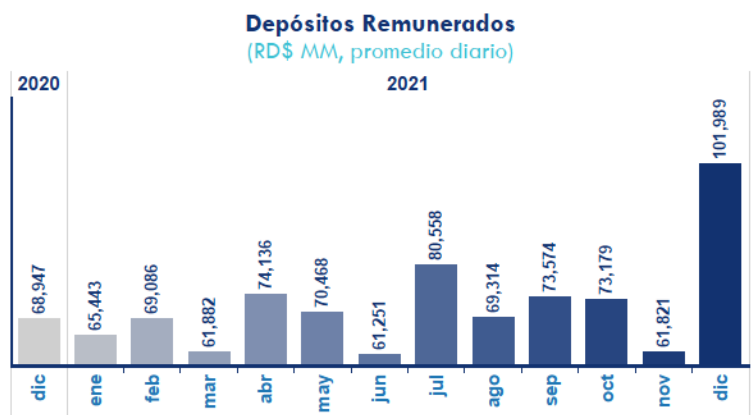
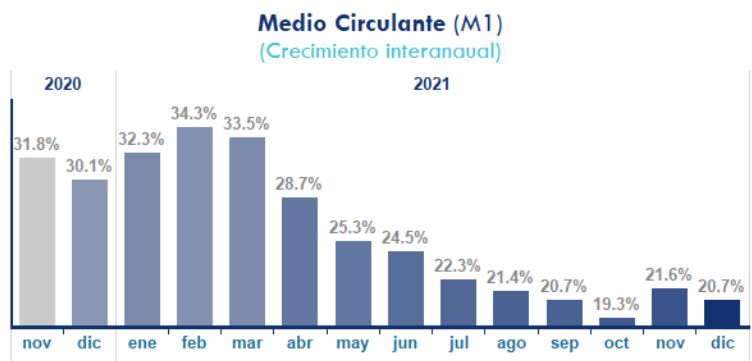
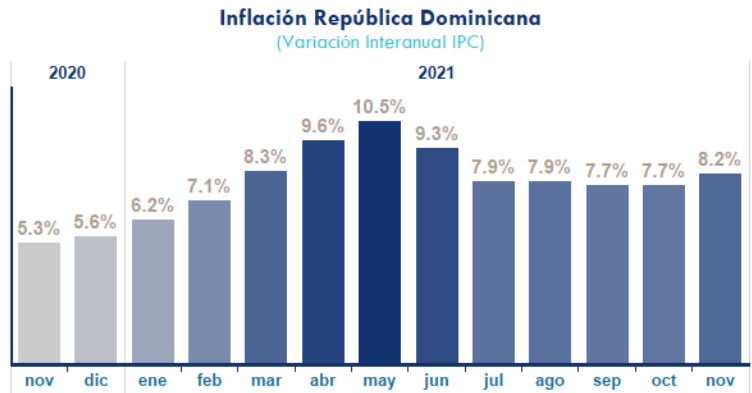
Para el cierre de noviembre del 2021, la **inflación acumulada** (medida por la variación interanual del Índice de Precios al Consumidor) **se encuentra en 7.7%**, presentando una **variación mensual del 1.08%**. Cabe destacar que para el mismo mes el posicionamiento de la inflación interanual en **8.2%** se ve impactado por la situación de los mercados internacionales: la crisis de contenedores y el aumento de precios en insumos, barril de petróleo y materias primas.

Como una de las medidas para facilitar la convergencia de la inflación al rango meta ($4\% \pm 1$), el Banco Central ha aumentado la **tasa de política monetaria en 100 puntos básicos de 3.5% a 4.5%**. Esto es parte de un proceso preventivo del sobrecalentamiento y riesgo inflacionario para la economía dominicana.

Por otro lado, el circulante total de la economía y los depósitos a la vista (medido por el M1) **cierran el año con un crecimiento de 20.7%** con respecto a diciembre del año anterior. En cambio, la liquidez del mercado (medida a través del promedio diario de los depósitos remunerados de la banca) registró **un máximo histórico**, ubicándose en **RD\$101,989 millones**, una liquidez 48% mayor que en diciembre del 2020.

En cuanto a la posición externa del Banco Central de la República Dominicana, aunque desde septiembre se refleja una tendencia a la baja, **las reservas internacionales netas** aumentaron **US\$9 millones** en diciembre, cerrando el año con un valor de **US\$12,247 millones**, equivalente al 13.2% del PIB total y 6.5 meses de importaciones.

El peso dominicano en **términos interanuales** cierra el año con una apreciación acumulada frente al dólar estadounidense, alcanzando **RD\$57.5 por US\$1** al cierre de diciembre, equivalente a un **1.6%**.



Tipo de Cambio RD\$/Divisas
(Promedio Semanal)

	24-oct	31-oct	07-nov	14-nov	21-nov	28-nov	05-dic	12-dic	19-dic	26-dic
Dólar EEUU (Spot)	56.58	56.61	56.70	56.73	56.79	56.88	56.96	57.11	57.25	57.48
Dolar Canadiense	45.53	45.43	45.26	44.93	44.58	44.21	44.46	44.31	44.19	44.56
Euro	65.40	65.22	65.06	64.14	63.47	64.01	63.97	64.16	64.32	64.64
Libra Esterlina	77.54	76.69	76.08	76.02	75.67	75.32	74.95	75.38	75.84	76.74

Fuente: Banco Central de la República Dominicana

Nota: <https://www.bancentral.gov.do/ad/5261-gobernador-valdez-albizu-informo-que-la-economia-dominicana-se-expandio-en-131--en-noviembre-2021>



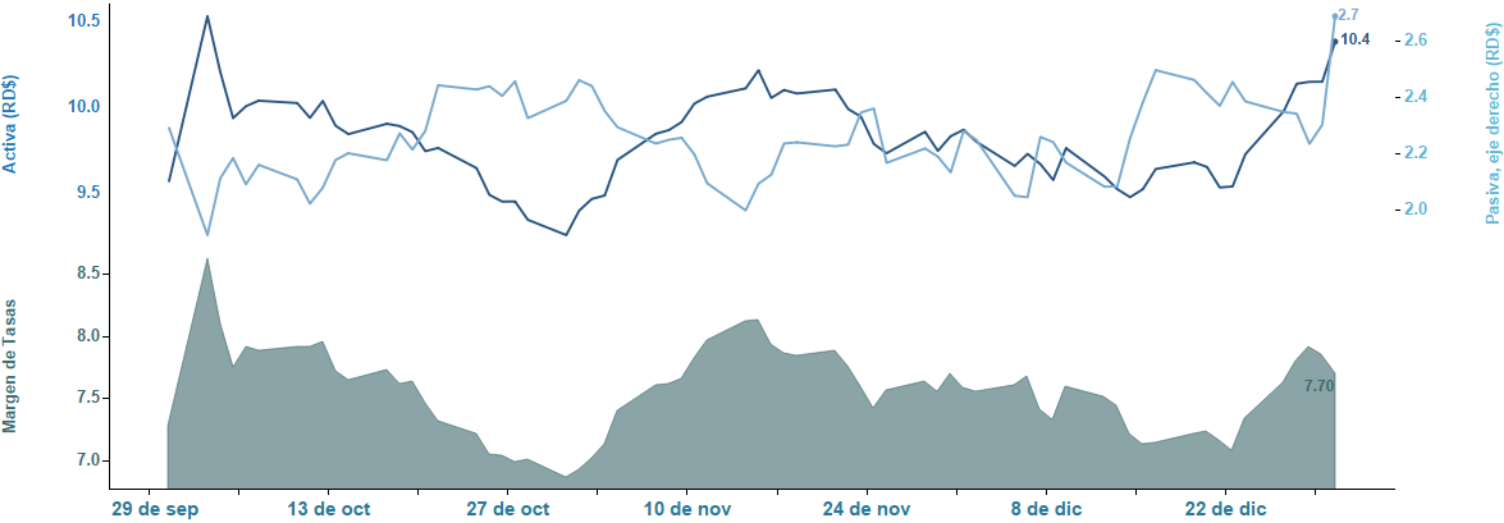
Mercado de dinero

Al cierre de diciembre del 2021, la tasa activa promedio ponderado de la banca múltiple presentó un incremento de 60 puntos básicos respecto al mes anterior, colocándose en 10.4% (media móvil siete días). Asimismo, la tasa pasiva promedio ponderado aumentó 60 puntos básicos hasta 2.7% (media móvil siete días). El margen de intermediación de la banca múltiple se posiciona en 7.7%, manteniendo el mismo valor de principios del mes.

Tasas de Interés (%)
(promedio simple semanal Banco Múltiple, tasas en RD\$, últimas 8 semanas)

Plazo Tipo	08-nov	15-nov	22-nov	29-nov	06-dic	13-dic	20-dic	27-dic
Activas								
Comercio	8.892	8.631	8.507	7.729	8.088	7.793	8.715	9.293
Consumo	15.334	15.152	14.881	14.946	14.786	15.309	14.734	15.062
Preferencial	7.200	7.103	6.919	6.552	6.725	6.228	6.965	7.492
Promedio Ponderado	10.030	10.078	9.668	9.824	9.804	9.374	9.910	10.577
Pasivas								
Preferencial	4.598	5.035	4.870	4.592	4.667	4.700	4.795	5.622
Promedio Ponderado	2.070	2.455	1.908	2.393	2.127	2.526	2.130	3.107

Tasas de Interés (%)
(tasa promedio ponderada Banco Múltiple, media móvil siete días)



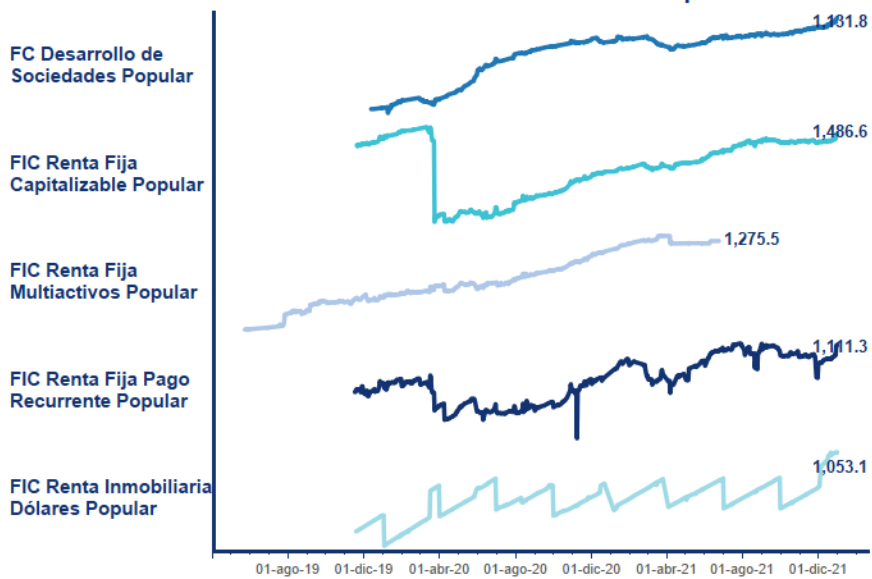
Los Fondos de Inversión Popular

En cuanto a los fondos de inversión cerrados de AFI Popular, el Fondo de Inversión Renta Fija Capitalizable aumentó el valor de su cuota en 1.3% en diciembre, manteniendo el segundo lugar por valor de las cuotas de fondos cerrados de inversión. De igual manera, el Fondo de Inversión Renta Fija Pago Recurrente muestra un incremento de su valor en 1.5% a finales de diciembre. Para cierre del último mes del año, este último presenta una rentabilidad anualizada de 7.42%.

Valor de las Cuotas Fondos Cerrados de Inversión
(Cuotas en RD\$, Promedio mensual, diciembre 2021)

Fondo de Inversión Cerrado de Renta Fija GAM	2,350
FIC Renta Fija Capitalizable Popular	1,469
Fondo Cerrado de Inversiones Inmobiliaria Pioneer	1,460
Fondo Nacional Pioneer United Renta Fija	1,301
FIC Renta Fija Pago Recurrente Popular	1,099
JMMB Fondo de Inversión Cerrado Inmobiliario	1,099

Valor de Cuotas Fondo de Inversión Popular





Entorno

- Al cierre de diciembre de 2021, los **rendimientos de los bonos del Tesoro de Estados Unidos de seis meses, uno y dos años reflejaron incrementos**, mientras que los demás mantienen su nivel.
- El **precio por barril de WTI se coloca en US\$75.2**, presentando un aumento de 14% de su precio desde inicios de diciembre.
- El **índice bursátil Standard & Poor's** registró un aumento del 4.3% en el mes de diciembre.
- El **EMBI** de la República Dominicana disminuyó 20 puntos básicos hasta ubicarse en 3.7% en diciembre, ubicándose por debajo del nivel latinoamericano.

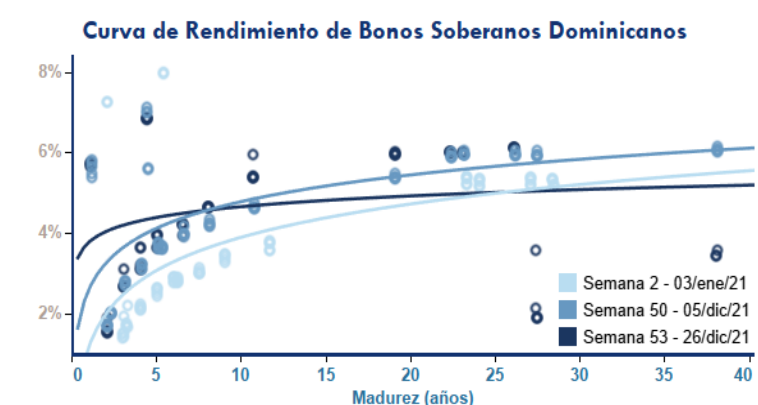
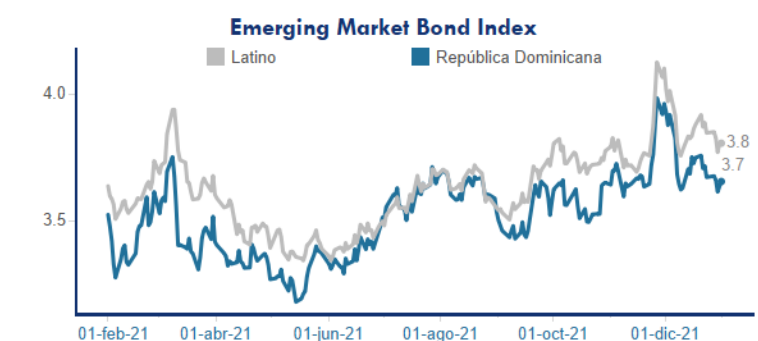
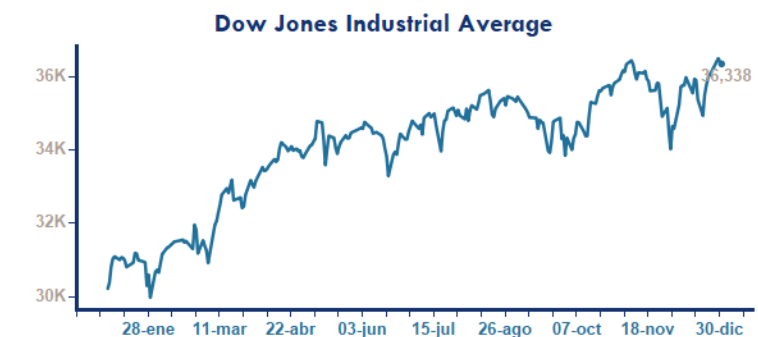
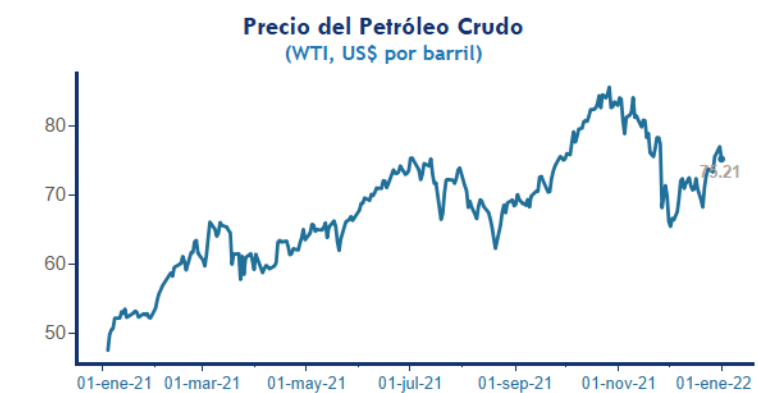
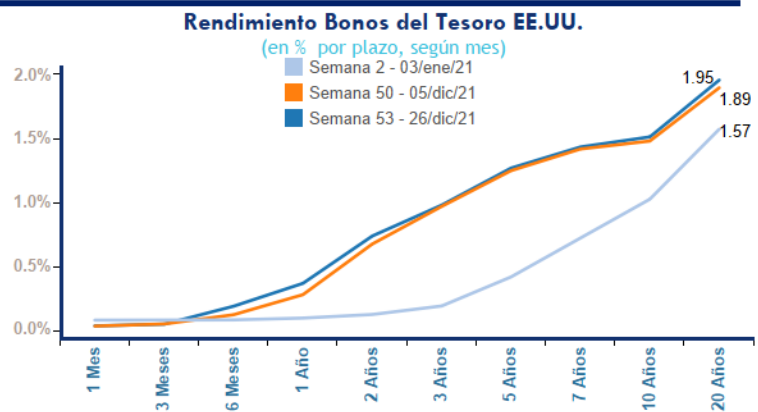
Al cierre de diciembre del 2021, los **rendimientos de los bonos del Tesoro de Estados Unidos de seis meses, uno y dos años presentaron un incremento de 10 puntos básicos**. Cabe destacar que el 2021 cierra con un incremento promedio de 58 puntos básicos en el rendimiento de los bonos del Tesoro de 1, 2, 5, 7, 10 y 20 años.

Por otro lado, el **precio promedio del petróleo WTI cierra en US\$75 por barril**, mostrando un aumento de US\$9.2 con relación al mes anterior, equivalente a **un aumento del 14% en su precio**. Para el cierre del año 2021, el precio del crudo se posiciona en un nivel 56.6% mayor con relación al cierre del año 2020.

Aunque a mediados de mes sufrió un descenso, el **índice bursátil Standard & Poor's 500 (S&P 500)** registró su **máximo histórico** para finales de diciembre, con un **aumento de 4.3%** en comparación con el cierre del mes anterior. Siendo este su mayor nivel alcanzado, se encuentra 26.8% por encima de su valor a finales del 2020. Otro indicador del desempeño económico de la bolsa estadounidense es el **índice "Dow Jones Industrial Average"**, el cual muestra un **incremento** en diciembre del 2021 del **5.4%** en comparación con su colocación al cierre de noviembre, luego de que en ese mismo mes haya registrado niveles máximos históricos.

Desde inicios de diciembre se presenta una tendencia a la baja del indicador de riesgo país **Emerging Markets Bond Index (EMBI)** en los países latinoamericanos, registrando República Dominicana la misma tendencia, con una disminución de **20 puntos básicos y situándose en 3.7%** para cierre de diciembre. Además, el índice del país ha logrado mantenerse por debajo del promedio latino durante 17 semanas consecutivas.

Para la última semana del año, la **curva de rendimiento de Bonos Soberanos** presentó un aumento en promedio de un punto porcentual para los retornos de los bonos de dos a ocho años, respecto a inicios de mes y aproximadamente tres puntos porcentuales respecto a inicios de año.



Fuente: Reserva Federal de los Estados Unidos y Dirección General de Crédito Público