



Julio 2021

Economía local

- La **inflación interanual** medida a través del cambio en el IPC registró un crecimiento de **7.9% en el mes de julio**.
- El tipo de cambio cerró el mes de julio 2021 en **RD\$57.22**, con una **depreciación acumulada de -2.1%**.
- Las **reservas internacionales netas** totalizaron **US\$12,424 millones al cierre de julio**.

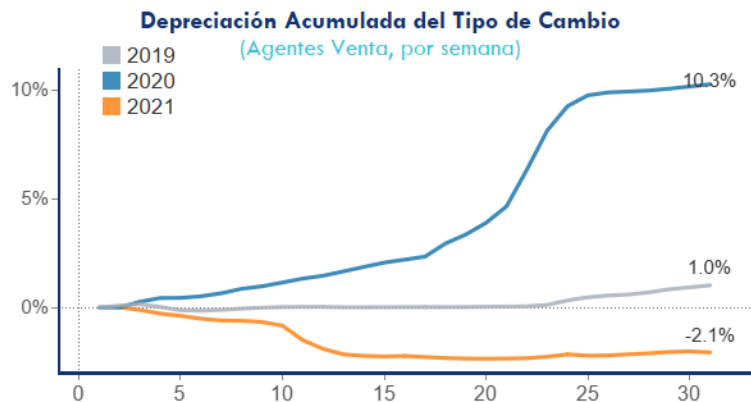
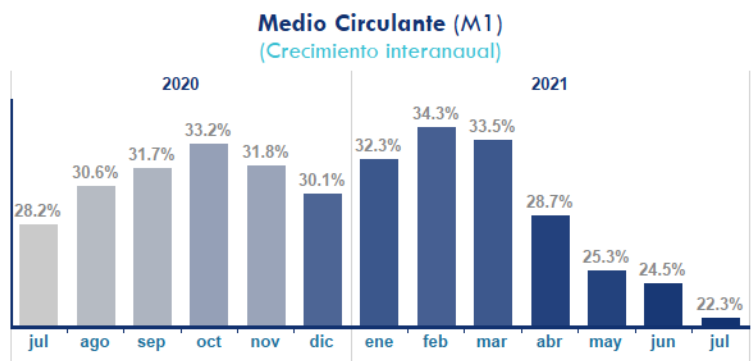
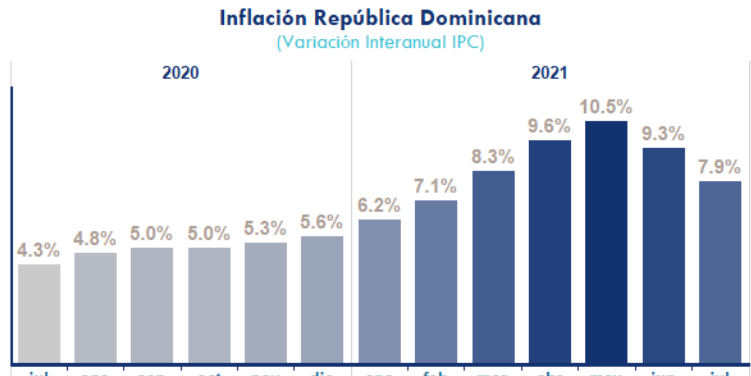
El **Índice de Precios al Consumidor (IPC)** registró durante julio 2021 una variación interanual 7.9% (0.54% mensual). La tendencia registra el proceso de convergencia hacia el rango meta establecido por el Banco Central de 4% ±1.

Estos ajustes se dan en mayor medida por la disminución de las altas presiones inflacionarias provenientes de los precios de alimentos y materias primas transadas en mercados internacionales.

Para cierre de julio 2021 la cantidad de dinero circulante (medido a través del M1) muestra una tendencia a la baja, **con un crecimiento de 22.3% respecto a julio 2020**. No obstante, el mercado registró niveles de liquidez por encima del promedio histórico (RD\$20,000 millones) de RD\$80,558 millones en depósitos remunerados.

Por otro lado, **las reservas internacionales netas** alcanzaron un máximo histórico de **US\$12,424 millones con un crecimiento interanual de 126%**, demostrando la disponibilidad de reservas ante cualquier imprevisto o necesidad en el mercado cambiario dominicano. Este nivel de reservas se mantiene duplicando los tres meses de importaciones de bienes y servicios y superando con creces el 10% del PIB, métricas prudenciales sugeridas por el **Fondo Monetario Internacional (FMI)**.

Esta estabilidad cambiaria, junto a las medidas económicas expansivas por parte de Estados Unidos (nuestro principal socio comercial y emisor de turistas) ha permitido **mantener una apreciación del peso frente al dólar, cerrando el mes de julio en RD\$57.22, apreciándose 2.1% constituyéndose como el primer episodio de apreciación desde 2007**.



Tipo de Cambio RD\$/Divisas
(Promedio Semanal)

	30-may	06-jun	13-jun	20-jun	27-jun	04-jul	11-jul	18-jul	25-jul	01-ago
Dólar EEUU (Spot)	57.10	57.12	57.12	57.14	57.14	57.17	57.21	57.21	57.22	57.22
Dolar Canadiense	47.14	47.06	46.58	45.96	46.05	45.79	45.53	45.09	45.43	45.56
Euro	69.25	69.23	68.42	67.82	67.68	67.48	67.35	67.07	67.41	67.59
Libra Esterlina	80.37	80.48	79.77	79.13	78.77	78.63	78.89	77.97	79.05	79.33



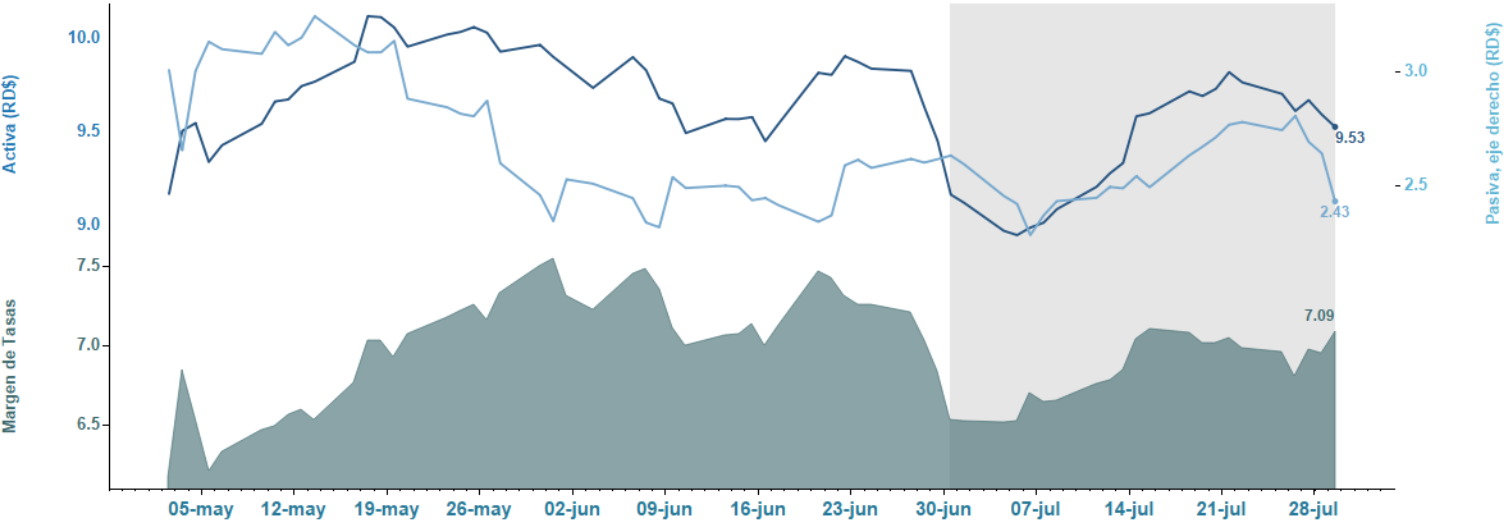
Mercado de dinero

Al cierre de julio 2021, tanto las tasas activas como las pasivas (promedio ponderado de la banca múltiple, media móvil de 7 días) disminuyeron, situándose en 9.5% y 2.1%, resultando en caídas, comparadas con el mes de junio, de 20 y 30 puntos básicos respectivamente. El margen de intermediación alcanzó 7.1%, aumentando 56 puntos básicos con relación al resultado del mes anterior.

Tasas de Interés (%)
(promedio simple semanal Banco Múltiple, tasas en RD\$, últimas 8 semanas)

Plazo Tipo	30-may	06-jun	13-jun	20-jun	27-jun	18-jul	25-jul	01-ago
Activas								
Comercio	8.182	8.125	8.866	8.561	7.986	8.657	8.142	8.391
Consumo	15.230	15.926	15.618	16.052	13.810	14.997	15.598	15.973
Preferencial	7.119	6.924	7.128	7.280	7.017	7.318	6.856	6.941
Promedio Ponderado	9.500	9.675	10.013	10.164	9.168	10.032	9.272	9.484
Pasivas								
Preferencial	5.031	5.076	4.897	4.917	4.527	5.067	5.008	4.217
Promedio Ponderado	2.441	2.406	2.394	2.871	2.389	2.982	2.107	2.115

Tasas de Interés (%)
(tasa promedio ponderada Banco Múltiple, media móvil siete días)



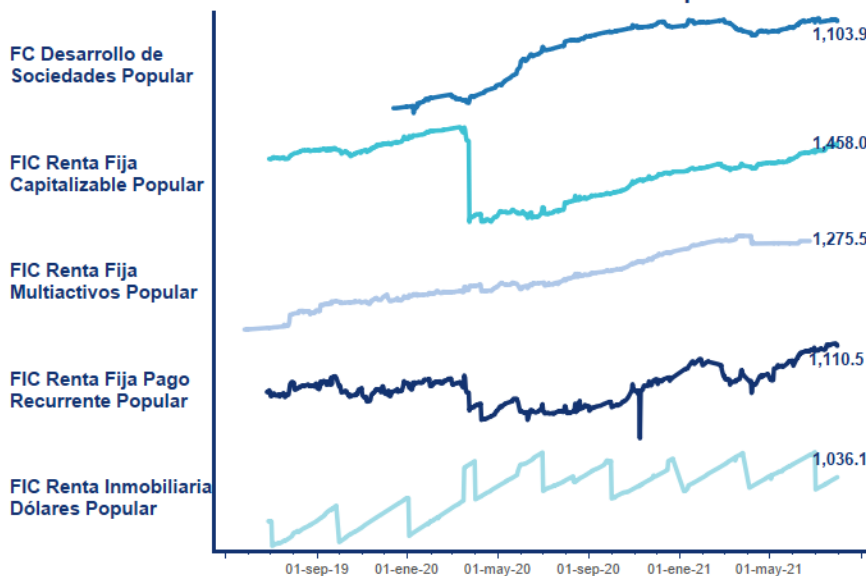
Los Fondos de Inversión Popular

Ambos fondos de inversión cerrados de AFI Popular (Renta Inmobiliaria Dólares y Renta Fija Pago Recurrente) muestran un incremento en el valor de su cuota de 0.36% y 0.37% respectivamente durante el mes de julio. Para el caso del Fondo de Inversión Renta Fija Pago Recurrente la rentabilidad anualizada al 31 de julio de 2021 fue de 11.36%.

Valor de las Cuotas Fondos Cerrados de Inversión
(Cuotas en RD\$, Promedio mensual, julio 2021)

Fondo de Inversión Cerrado de Renta Fija GAM	2,169
Fondo Cerrado de Inversiones Inmobiliaria Pioneer	1,454
Fondo Nacional Pioneer United Renta Fija	1,262
FIC Renta Fija Capitalizable Popular	1,449
FIC Renta Fija Pago Recurrente Popular	1,109
JMMB Fondo de Inversión Cerrado Inmobiliario	1,094

Valor de Cuotas Fondo de Inversión Popular





Entorno

- Para el cierre de julio de 2021 los **rendimientos de los bonos a 10 años del Tesoro de Estados Unidos disminuyeron 30 puntos básicos hasta 1.2%**.
- El **precio por barril de WTI se mantiene en US\$74 por barril**.
- El **índice bursátil Standard & Poor's** registró un alza de 2.3% durante julio.
- El **EMBI** de República Dominicana se situó en 3.7% en julio, manteniéndose al nivel del promedio latinoamericano.

Para el cierre de julio 2021, los **rendimientos de los bonos a 10 años del Tesoro de Estados Unidos continuaron disminuyendo, cayendo 30 puntos básicos hasta 1.5%**.

El **precio por barril de WTI** se recuperó de la caída sufrida a mediados del mes de julio y **cerró en US\$74.0 por barril**.

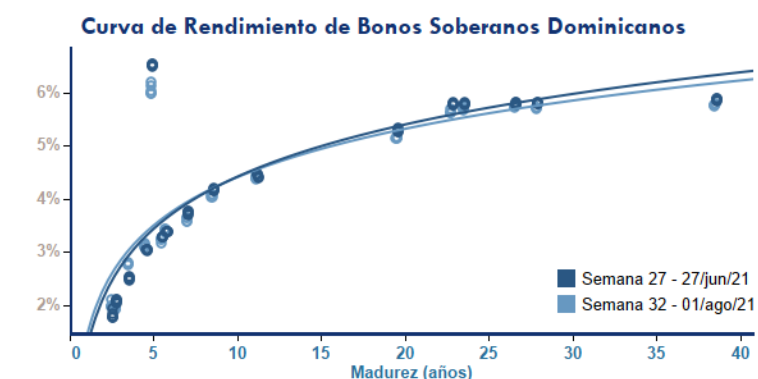
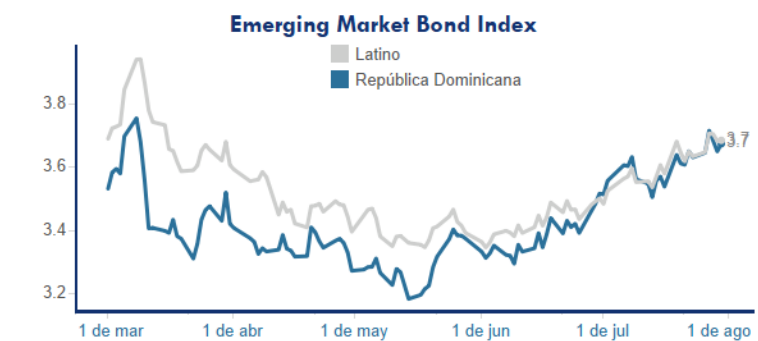
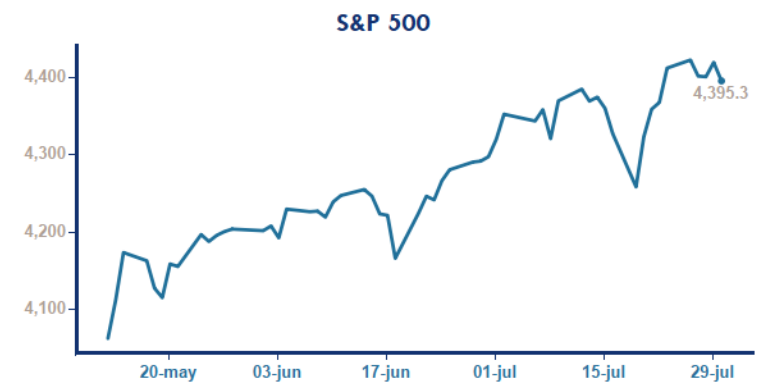
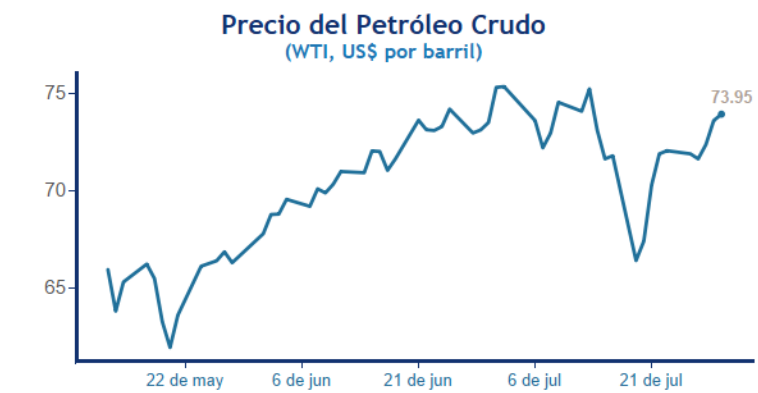
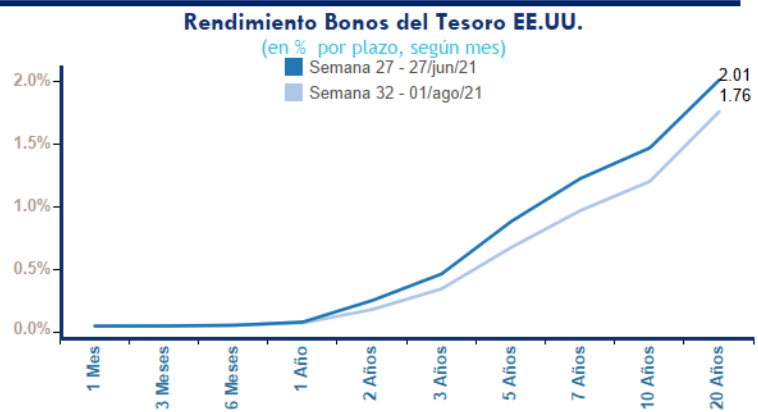
Ambas situaciones fueron provocadas por la creciente amenaza de la ola de contagios de la nueva variante de la COVID-19, que ha devuelto la incertidumbre en la esfera política y social estadounidense.

Del mismo modo, el **índice bursátil Standard & Poor's 500 (S&P 500)** se recuperó de la caída a mediados de mes, cerrando en 4,395 puntos, representando un incremento del 2.3% durante el mes de julio.

De la misma manera, el índice que mide exclusivamente el desempeño del sector industrial estadounidense (S&P Industrials), sufrió una importante caída, para una posterior recuperación cerrando el 30 de julio en un valor de 873.6, un incremento de 0.8% desde el mes anterior.

El indicador de riesgo país **Emerging Markets Bond Index (EMBI)** de República Dominicana se situó en 3.7%, manteniéndose por segundo mes consecutivo a la par del promedio latinoamericano. El incremento del EMBI de manera general en los países latinoamericanos a fin de mes ha provocado este cierre en la brecha RD-Latino, ubicándolo en 0.01%, siendo así el EMBI de RD por debajo del latinoamericano.

La curva de rendimiento de los bonos soberanos del Ministerio de Hacienda a cierre de mes, con una ligera disminución de las tasas de rendimiento para los bonos de largo plazo. La diferencia más importante se encuentra en los instrumentos de mayor plazo (mayor a 20 años), producto de la disminución en el tiempo y la estabilidad en la tasa cupón.



Fuente: Reserva Federal de los Estados Unidos y Dirección General de Crédito Público