



## Mayo 2021

### Economía local

- El **indicador mensual de actividad económica (IMAE)** registró un crecimiento interanual de 47.1% en el mes de abril.
- El tipo de cambio cerró el mes de mayo 2021 en **RD\$57.04**, con una **depreciación acumulada de -2.0%**.
- Las **reservas internacionales netas** totalizaron en **US\$12,354 millones al cierre de mayo**, un incremento acumulado de 14.9% en 2021.

El **indicador mensual de actividad económica (IMAE)** registró un crecimiento interanual de 47.1% en el mes de abril y un acumulado promedio de 11.5% en ene-abr. Esta cifra compensa la caída observada en abril 2020 de -28.9% y supera los resultados de abril de 2019.

Los sectores que más contribuyeron a este crecimiento fueron Construcción (566.9 %), Hoteles, Bares y Restaurantes (140.7 %), Zonas Francas (82.6 %), Minería (60.6 %), Otras Actividades de Servicios (48.8 %), Transporte y Almacenamiento (45.1 %), Manufactura Local (34.4 %) y Comercio (22.7 %). Asimismo, se observan incrementos en Comunicaciones (5.7 %), Energía y Agua (5.5 %), Servicios Financieros (4.9 %), entre otras.

En mayo el **medio circulante (M1)** mostró un incremento interanual de 25.3%, la cifra más baja de los últimos doce meses.

La liquidez del mercado, medida por los **depósitos remunerados**, **disminuyó** 4.9% relativo al mes anterior, con un promedio mensual de RD\$70,468 MM.

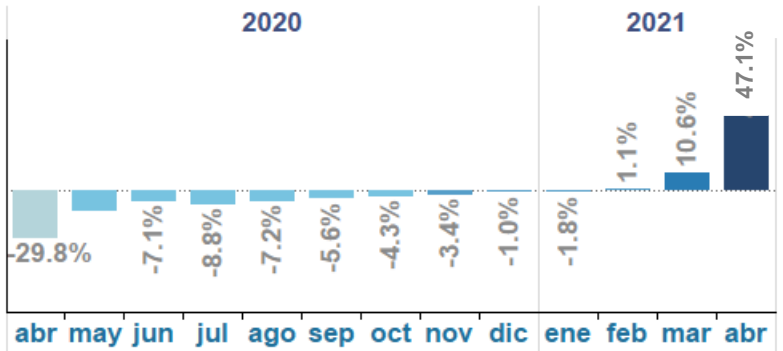
Las **reservas internacionales netas** totalizaron en **US\$12,354 millones al cierre de mayo**, un incremento acumulado de 14.9% en 2021. Alcanzando la segunda cifra más alta de los últimos doce meses, este nivel de reservas se mantiene superando los tres meses de importaciones de bienes y servicios y el 10% del PIB, dos métricas prudenciales sugeridas por el **Fondo Monetario Internacional (FMI)**.

El tipo de cambio cerró el mes de mayo 2021 en **RD\$57.04**, con una **apreciación acumulada de 2.0%**.

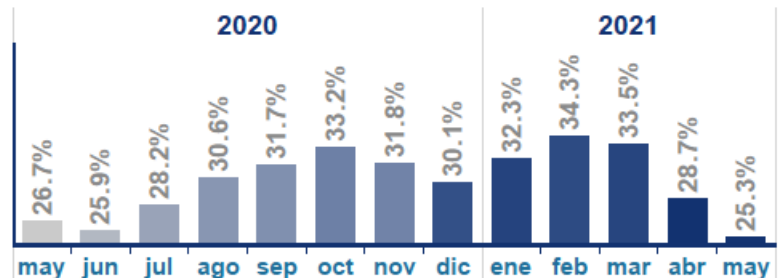
Asimismo, el peso dominicano se apreció 3.7%, 1.2% y 1.8% en relación al **dólar canadiense**, al **euro** y la **libra esterlina**.

	4 abr	11 abr	18 abr	25 abr	2 may	9 may	16 may	23 may
Dólar Estadounidense	57.11	57.11	57.08	57.04	57.03	57.03	57.05	57.04
Dólar Canadiense	45.22	45.37	45.37	45.39	45.96	46.85	47.03	47.06
Euro	67.33	67.88	68.40	68.63	68.36	68.85	69.26	69.46
Libra Esterlina	78.39	78.21	79.09	78.93	78.93	79.97	80.43	80.38

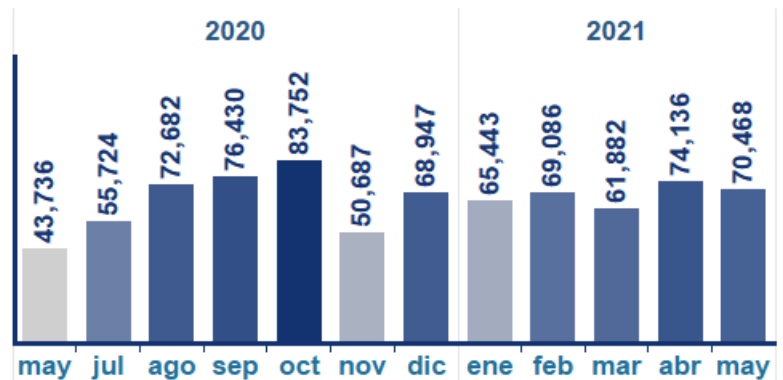
### Índice Mensual de Actividad Económica (Crecimiento interanual, serie original)



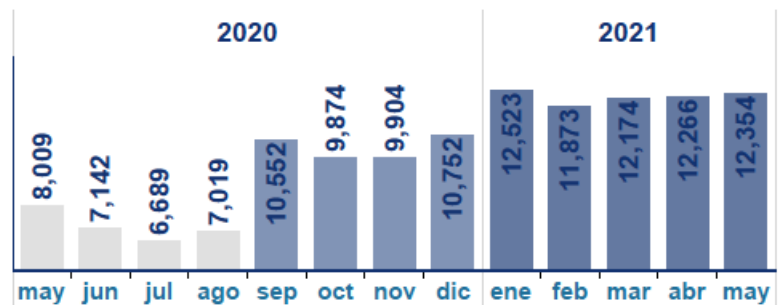
### Medio Circulante (M1) (Crecimiento interanual)



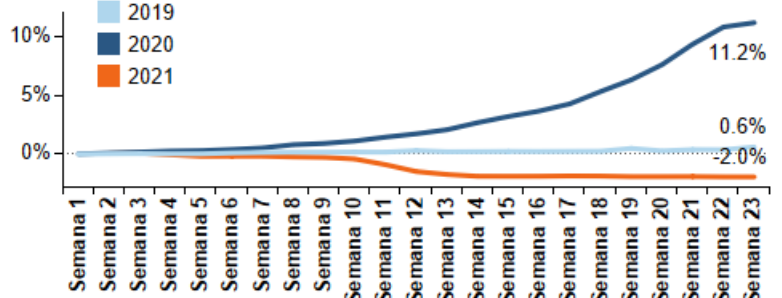
### Depósitos Remunerados (RD\$ MM, promedio mensual)



### Reservas Internacionales Netas (US\$MM)



### Depreciación Acumulada del Tipo de Cambio Ventanilla - Agentes Venta



### Tipo de Cambio RD\$/Divisas (Promedio semanal)

	18 abr	25 abr	2 may	9 may	16 may	23 may
Dólar Estadounidense	57.11	57.08	57.03	57.03	57.05	57.04
Dólar Canadiense	45.22	45.37	45.37	45.39	45.96	46.85
Euro	67.33	67.88	68.40	68.63	68.36	68.85
Libra Esterlina	78.39	78.21	79.09	78.93	78.93	79.97



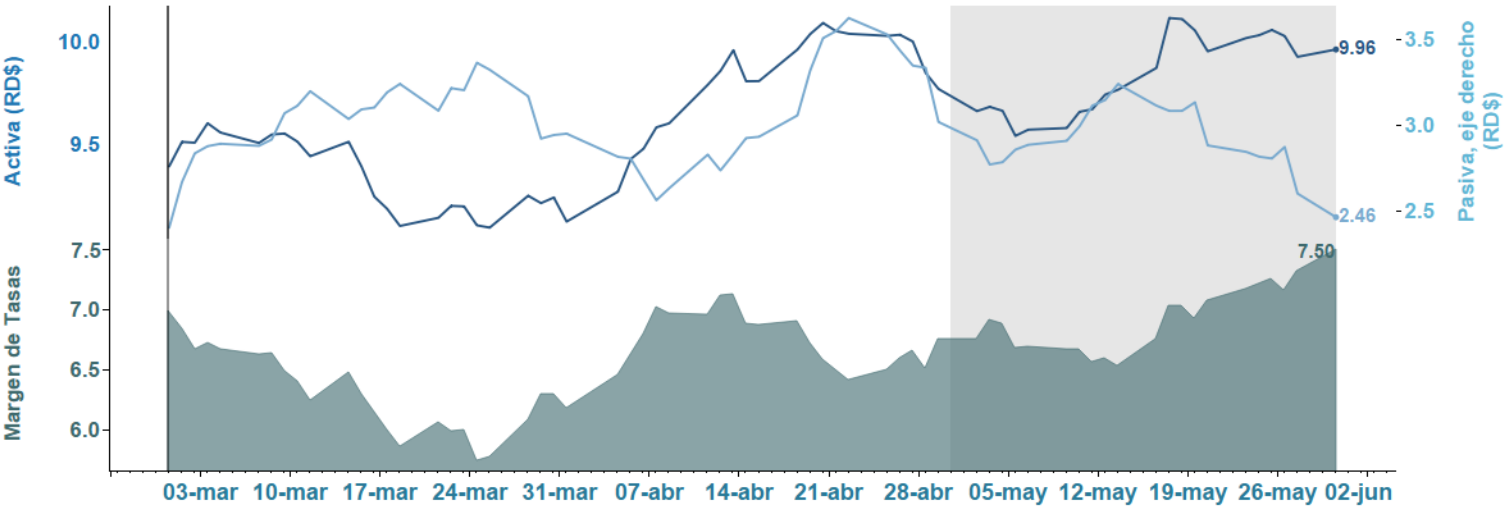
## Mercado de dinero

Al cierre de mayo 2021, tanto la tasa activa como la pasiva (promedio ponderado, media móvil 7 días), se situaron en 9.96% y 2.46% respectivamente, resultando en un aumento de 19 puntos básicos de la activa y una disminución de 56 puntos básicos de la pasiva relativo a abril. El margen de intermediación alcanzó 7.50%, aumentando 75 puntos básicos con relación al resultado del mes anterior.

**Tasas de Interés (%)**  
(promedio simple semanal Banco Múltiple, tasas en RD\$, últimas 8 semanas)

Plazo Tipo	04-abr	11-abr	18-abr	25-abr	09-may	16-may	23-may	30-may
<b>Comercio</b>	8.950	8.776	9.183	8.595	9.044	9.128	9.356	8.348
<b>Activas</b>								
Consumo	15.842	15.864	15.743	15.346	15.960	15.077	15.005	15.106
Preferencial	7.982	7.441	8.021	7.398	7.416	7.585	7.553	7.198
Promedio Ponderado	10.656	9.854	10.680	9.780	10.232	10.671	10.620	9.615
<b>Pasivas</b>								
Preferencial	5.418	5.475	5.244	5.152	5.195	5.095	5.332	4.874
Promedio Ponderado	3.293	3.084	3.299	2.499	2.569	3.353	3.666	2.652

**Tasas de Interés (%)**  
(tasa promedio ponderada Banco Múltiple, media móvil siete días)



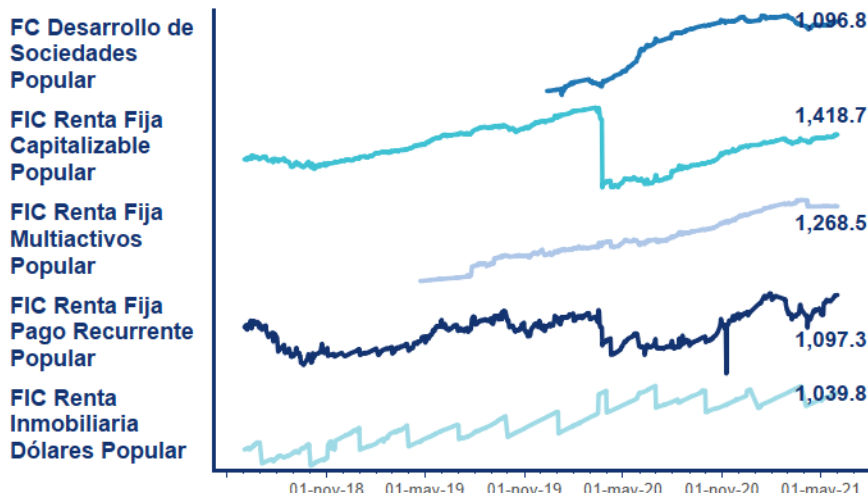
## Los Fondos de inversión Popular

La rentabilidad anualizada del valor de la cuota del Fondo de Inversión Renta Fija Pago Recurrente en el período del 06 de mayo de 2021 al 06 de junio de 2021 fue de 23.6%, posicionándose dentro del top 7 de los fondos cerrados de inversión con mayor cuota mensual.

**Cuotas Fondos Cerrados de Inversión**  
(Cuotas en RD\$, Promedio mensual, junio 2021)

Fondo de Inversión Cerrado de Renta Fija GAM	1,800.4
Fondo Cerrado de Inversiones Inmobiliaria Pioneer	1,453.8
Fondo Nacional Pioneer United Renta Fija	1,229.0
FIC Renta Fija Capitalizable Popular	1,424.8
FIC Renta Fija Multiactivos Popular	1,268.2
FIC Renta Fija Pago Recurrente Popular	1,097.3
JMMB Fondo de Inversión Cerrado Inmobiliario	1,096.2

**Valor de Cuotas Fondo de Inversión Popular**





## Entorno

- Para el cierre de mayo de 2021, los **rendimientos de los bonos a 10 años del Tesoro de Estados Unidos disminuyeron 4 puntos básicos hasta 1.61%**.
- El **precio por barril de WTI aumenta 4.9% en mayo** hasta llegar a **US\$66.6 por barril**.
- El **índice bursátil Standard & Poor's** registró un alza de 0.6% durante mayo.
- El **EMBI** de República Dominicana se sitúa en 3.37% en mayo, manteniéndose por debajo del promedio latinoamericano por sexto mes consecutivo.

Para el cierre de mayo de 2021, los **rendimientos de los bonos a 10 años del Tesoro de Estados Unidos disminuyeron 4 puntos básicos hasta 1.61%**. Las dudas sobre la rapidez con la que la economía se recupera y las expectativas del mercado sobre los datos de inflación presionaron a la baja a los bonos de largo plazo.

El **precio por barril de WTI aumenta 4.9% en mayo** hasta llegar a **US\$66.6 por barril**.

Las expectativas sobre la reunión de junio de la Organización de Países Exportadores de Petróleo (OPEP) y aliados, incentivaron los precios al alza.

En ese sentido, debido a la continua recuperación de la demanda del crudo en Estados Unidos y Europa, la OPEP decidió continuar de forma gradual con la eliminación de los recortes de producción.

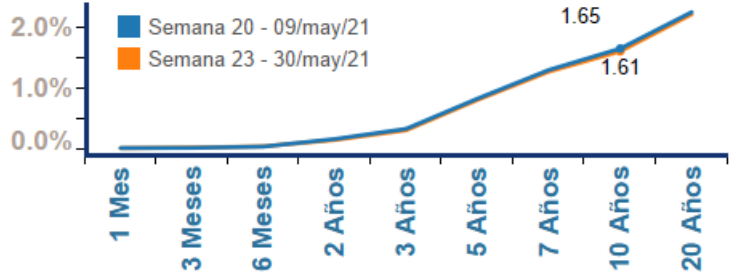
El **índice bursátil Standard & Poor's** registró un alza de 0.6% durante mayo, gracias al aumento de la confianza en la recuperación económica por los resultados del empleo en Estados Unidos.

El **índice de Shanghái** aumenta 4.9% respecto a inicios de mes. Los resultados de la producción industrial en China, que incrementan por primera vez en el año, incidió sobre este resultado.

El indicador de riesgo país medido por el **Emerging Markets Bond Index (EMBI)** de República Dominicana se sitúa en 3.37% en mayo, manteniéndose por debajo del promedio latinoamericano por sexto mes consecutivo.

La curva de rendimiento de los instrumentos del Ministerio de Hacienda cierran mayo con un aumento de nueve puntos básicos en los bonos de 10 años. Sin embargo, los rendimientos de los bonos de corto y mediano plazo exhibieron una contracción.

**Rendimiento Bonos del Tesoro EE.UU.**  
(en % por plazo, según mes)



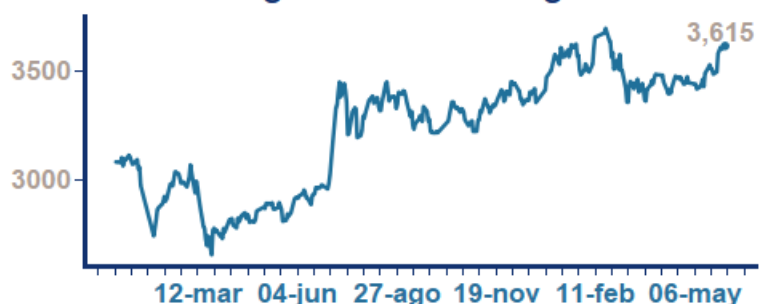
**Precio del Petróleo Crudo**  
(WTI, US\$ por Barril)



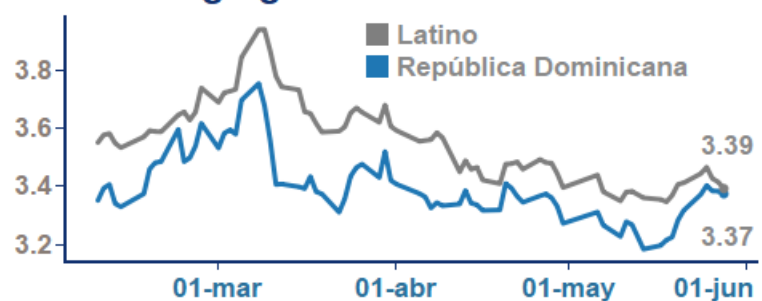
**Standard & Poor's**



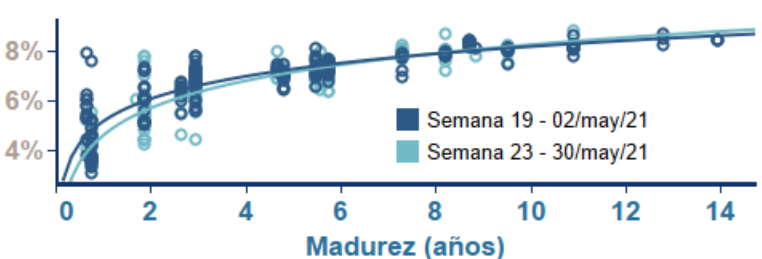
**Shanghai Stock Exchange**



**Emerging Markets Bond Index**



**Curva de Rendimiento de Bonos del Ministerio de Hacienda**



Fuente: Reserva Federal de los Estados Unidos y Dirección General de Crédito Público